

Einwohnergemeinde Mirchel  
3532 Mirchel  
[www.mirchel.ch](http://www.mirchel.ch)



# Rechnung 2023

---

Gemeinderat	18.04.2024
Gemeindeversammlung	30.05.2024

---

## INHALTSVERZEICHNIS

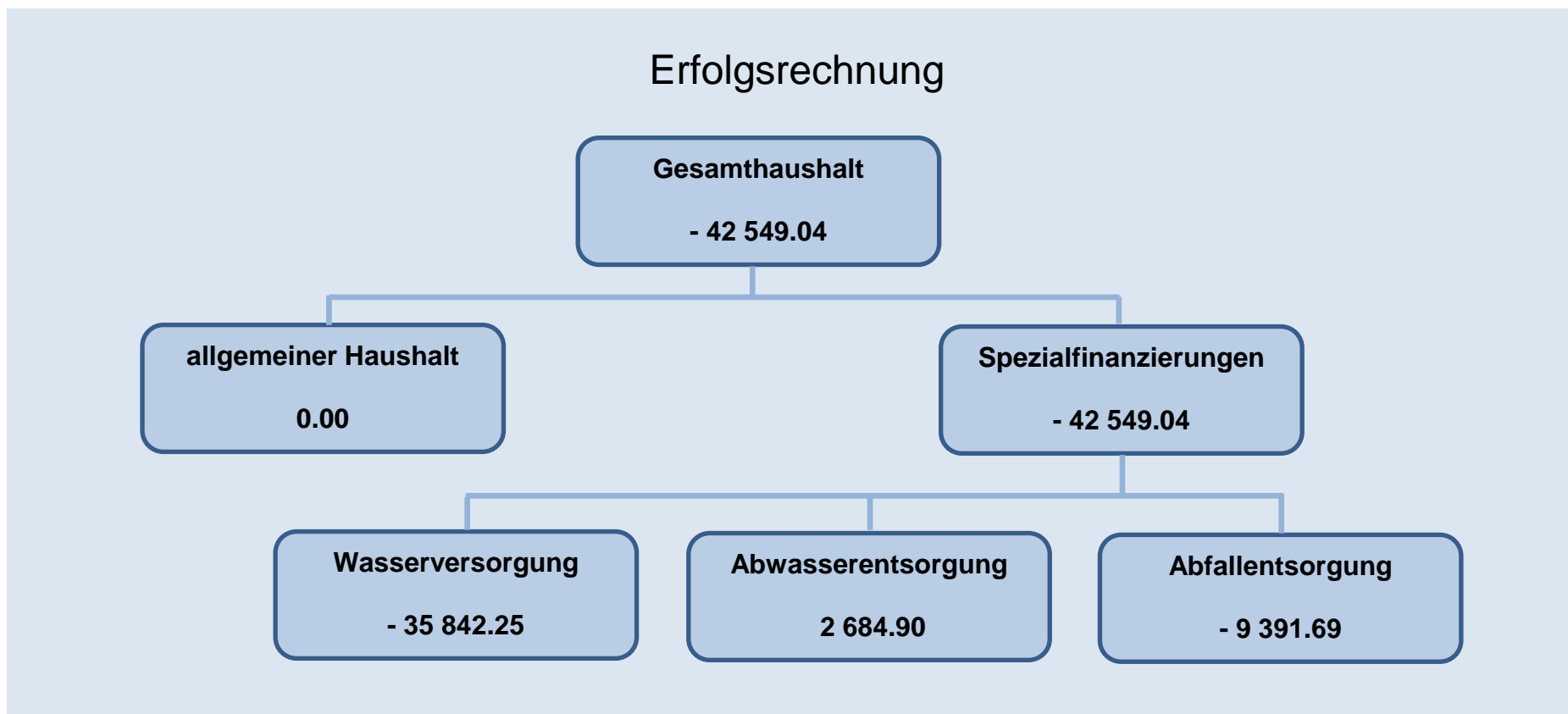
0 AUF EINEN BLICK (Management Summary)	4
1 BERICHTERSTATTUNG	6
1.2 Übersicht Erfolgsrechnung	10
1.3 Spezialfinanzierung	11
2 ECKDATEN	12
2.1 Übersicht	12
2.2 Selbstfinanzierung	13
2.3 Gestufte Erfolgsausweise	14
2.3.1 Gesamter Haushalt	14
2.3.2 Allgemeiner Haushalt	15
2.3.3 Wasserversorgung	16
2.3.4 Abwasserentsorgung	17
2.3.5 Abfall	18
3 BILANZ	19
4 FUNKTIONEN	21
4.1 Erfolgsrechnung	21
4.1.1 Kommentar	22
4.2 Investitionsrechnung	26
5 SACHGRUPPEN	28
5.1 Erfolgsrechnung	28
5.2 Investitionsrechnung	29
6 GELDFLUSSRECHNUNG	30
7 FINANZKENNZAHLEN	35
7.1 Gesamthaushalt	35
7.2 Allgemeiner Haushalt	36
7.3 Spezialfinanzierung Wasserversorgung	36
7.4 Spezialfinanzierung Abwasserentsorgung	37

7.5 Spezialfinanzierung Abfall	37
8 ANTRAG DER EXEKUTIVE	38
9 BESTÄTIGUNGSBERICHT	40
10 GENEHMIGUNG DER JAHRESRECHNUNG	42
11 ANHANG	43
11.1 Regelwerk	43
11.1.1 Angewendetes Regelwerk	43
11.1.2 Bewertung Finanzvermögen	43
11.1.3 Bewertung Verwaltungsvermögen	44
11.1.4 Aktivierungsgrenzen	45
11.1.5 Bestehendes Verwaltungsvermögen	45
11.2 Grundlagen der Jahresrechnung	45
11.3 Eigenkapitalnachweis	46
11.4 Rückstellungsspiegel	47
11.5 Beteiligungsspiegel	48
11.6 Gewährleistungsspiegel	53
11.7 Anlagespiegel	54
11.8 Kreditkontrolle	57
11.8.1 Verpflichtungskredite für Investitionen	57
11.8.2 Nachkredite	58
11.9 Zusätzliche Angaben	59
12 DETAILS ZUR RECHNUNG	61
12.1 Bilanz	61
12.2 Erfolgsrechnung nach Funktionen	67
12.3 Erfolgsrechnung nach Sachgruppen	85
12.4 Investitionsrechnung nach Funktionen	93
12.5 Investitionsrechnung nach Sachgruppen	96

## 0 AUF EINEN BLICK (Management Summary)

Der **Gesamthaushalt** schliesst mit einem **Aufwandüberschuss von CHF 42'549.04** ab. Der **allgemeine Haushalt** schliesst mit einem **Ertragsüberschuss von CHF 115'046.06**, welcher für **zusätzliche Abschreibungen verwendet werden musste**. Der **Bilanzüberschuss** bleibt unverändert bei **CHF 621'901.65**. Die **gebührenfinanzierten Spezialfinanzierungen** verzeichnen einen **Aufwandüberschuss von CHF 42'549.04**.

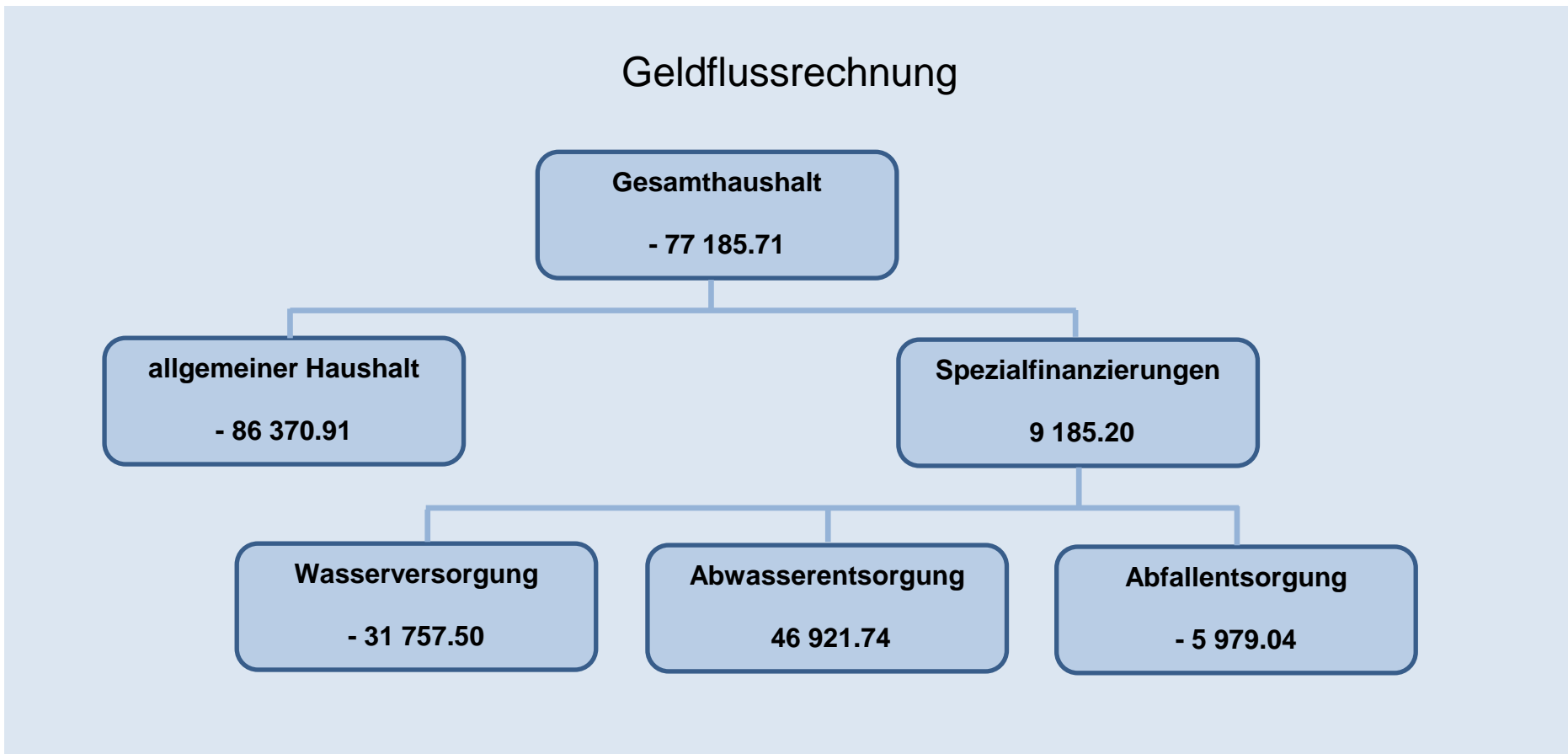
Es müssen finanzpolitische Reserven mit zusätzlichen Abschreibungen (Art. 85, Abs. 3 und 4 und Anhang 3 GV) von CHF 115'046.06 gebildet werden. Die finanzpolitischen Reserven belaufen sich per 31. Dezember 2023 auf CHF 176'177.26 und das massgebliche Eigenkapital erreicht **CHF 798'078.91**.



Die Geldflussrechnung (Art. 32a FHDV) zeigt, wie sich die flüssigen Mittel und die kurzfristigen Geldanlagen aufgrund von Ein- und Auszahlungen in der Berichtsperiode verändert haben.

### Zusammenfassung nach Tätigkeit

Total Geldfluss aus betrieblicher Tätigkeit	CHF	246 799.89
Total Geldfluss aus Investitionstätigkeit	CHF	- 303 985.60
Total Geldfluss aus Finanzierungstätigkeit	CHF	- 20 000.00
<b>Total Geldfluss Gesamthaushalt</b>	<b>CHF</b>	<b>- 77 185.71</b>



# 1 BERICHTERSTATTUNG

## Allgemeines

Die Jahresrechnung 2023 wurde nach dem Rechnungslegungsmodell HRM2, gemäss Art. 70 Gemeindegesetz (GG, [BSG 170.11]) erstellt. Zum Einsatz gelangte das EDV-System der Firma NRM AG.

## Erfolgsrechnung

### Ergebnis Gesamthaushalt

Der Gesamthaushalt schliesst mit einem **Aufwandüberschuss von CHF 42'549.04** ab. Budgetiert war ein Aufwandüberschuss von CHF 6'841.00. Im Vergleich zum Budget fällt das Ergebnis um CHF 35'708.04 schlechter aus.

Nach HRM2 muss das Ergebnis des Gesamthaushalts von der Gemeindeversammlung genehmigt werden.

### Ergebnis Allgemeiner Haushalt

Der allgemeine Haushalt verzeichnet einen **Ertragsüberschuss von CHF 115'046.06**. Das Budget sah einen Ertragsüberschuss von CHF 35'893.00 vor. Die Besserstellung gegenüber dem Budget beträgt CHF 79'153.06. Der Ertragsüberschuss musste vollumfänglich als zusätzliche Abschreibungen in die finanzpolitische Reserve eingelegt werden. Der allgemeine Haushalt schliesst deshalb ausgeglichen mit CHF 0 ab.

## Spezialfinanzierungen (gebührenfinanzierte Bereiche gem. Art. 30 Bst. B FHDV)

### SF Wasserversorgung

Die Wasserversorgung (Funktion 7101) schliesst mit einem **Aufwandüberschuss von CHF 35'834.05** ab. Budgetiert war ein Aufwandüberschuss von CHF 458.00. Die Schlechterstellung gegenüber dem Budget beträgt CHF 35'376.05.

Der Saldo der Spezialfinanzierung Rechnungsausgleich (Konto 29001.00) beträgt per 31.12.2023 CHF 16'237.25.

Der Saldo der Spezialfinanzierung Werterhalt (Konto 29301.00) macht per 31.12.2023 CHF 173'558.85 aus.

### **SF Abwasserentsorgung**

Die Abwasserentsorgung (Funktion 7201) schliesst mit einem **Ertragsüberschuss von CHF 2'684.90** ab. Budgetiert war ein Aufwandüberschuss von CHF 3'922.00. Die Besserstellung gegenüber dem Budget macht CHF 6'606.90 aus.

Der Saldo der Spezialfinanzierung Rechnungsausgleich (Konto 29002.00) beträgt per 31.12.2023 CHF 143'908.27.

Der Saldo der Spezialfinanzierung Werterhalt (Konto 29302.00) macht per 31.12.2023 CHF 1'207'012.20 aus.

### **SF Abfallbeseitigung**

Die Abfallbeseitigung (Funktion 7301) schliesst mit einem **Aufwandüberschuss von CHF 9'391.69** ab. Budgetiert war ein Aufwandüberschuss von CHF 2'461.00. Im Vergleich zum Budget fällt das Ergebnis um CHF 6'930.69 schlechter aus.

Der Saldo der Spezialfinanzierung (Konto 29003.00) beträgt per 31.12.2023 CHF 11'355.14.

### **Wesentliches zur Erfolgsrechnung anhand der Sachgruppen**

Die Kommentare beziehen sich auf den Gesamthaushalt.

#### **Personalaufwand**

Der Personalaufwand liegt um CHF 23'458.30 unter dem budgetierten Wert. Die Löhne für das Verwaltungs- und Betriebspersonal liegen durch Vakanzen unter dem im Budget erwarteten Betrag.

#### **Sach- und übriger Betriebsaufwand**

Der Sach- und übrige Betriebsaufwand liegt um CHF 95'865.88 über dem Budget. Bei den meisten Sachgruppen bewegt sich der Aufwand unter dem erwarteten Wert. Massgeblich ist jedoch der Aufwand für Dienstleistungen und Honorare durch die externe Aufarbeitung der Verwaltungsgeschäfte infolge Personalwechsel.

#### **Abschreibungen**

Das bestehende Verwaltungsvermögen (Art. T2-4 Abs. 1 Ziff. 1. bis 4., Übergangsbestimmungen GV) wurde per 1.1.2016 zu Buchwerten in HRM2 übernommen und beträgt CHF 950'600.60. Es wird innert 16 Jahren abgeschrieben, was einem Abschreibungssatz von 6.25 % entspricht. Die Jahrestranche beträgt CHF 59'412.55.

Seit Einführung von HRM2 werden die ordentlichen Abschreibungen nach Anlagekategorien und Nutzungsdauer linear getätigt. Die Abschreibungen nach Nutzungsdauer betragen CHF 37'222.00. Die planmässigen Abschreibungen sind geringer als budgetiert.

Die Abschreibungen auf dem Verwaltungsvermögen betragen insgesamt CHF 96'634.55. Gegenüber dem Budget fällt der Aufwand um CHF 7'412.45 tiefer aus.

Systembedingte zusätzliche Abschreibungen (Art. 84 GV) werden vorgenommen, wenn im Rechnungsjahr in der Erfolgsrechnung des allgemeinen Haushalts ein Ertragsüberschuss ausgewiesen wird und die ordentlichen Abschreibungen kleiner sind als die Nettoinvestitionen. Im Rechnungsjahr beträgt der Ertragsüberschuss CHF 115'046.06. Die ordentlichen Abschreibungen machen CHF 97'493.00 aus und die Nettoinvestitionen betragen CHF 301'040.85. Es müssen daher zusätzliche Abschreibungen im Umfang des Ertragsüberschusses von CHF 115'046.06 getätigt werden.

### **Finanzaufwand**

Der Finanzaufwand fällt um CHF 11'047.25 tiefer aus als budgetiert. Die Hauptursache sind der geringere Aufwand für den Unterhalt der Mietwohnungen in den Liegenschaften des Finanzvermögens.

Die verzinslichen Schulden betragen unverändert CHF 2'600'000. Der verursachte Zinsaufwand beträgt CHF 16'170 gemäss Budget.

### **Transferaufwand**

Der Transferaufwand liegt um CHF 18'897.95 unter dem veranschlagten Wert. Vor allem der Aufwand für die kantonalen Lastenausgleiche Sozialhilfe und Ergänzungsleistungen liegen unter den Erwartungen. Auch die Beiträge an den kantonalen Lastenausgleich für die Lehrergehälter fallen tiefer aus als angenommen.

Die planmässigen Abschreibungen der Investitionsbeiträge an Gemeinden und Gemeindeverbände betragen CHF 1'950.60 und liegen um CHF 533.40 unter dem Budget.

### **Ausserordentlicher Aufwand**

Der Ertragsüberschuss des allgemeinen Haushalts wird als ausserordentlicher Aufwand in die finanzpolitische Reserve verbucht.

### **Fiskalertrag**

Der Fiskalertrag fällt um CHF 57'155.40 höher aus als budgetiert. Die Steuern der natürlichen Personen liegen um CHF 47'352.45 über dem erwarteten Wert. Bei den Steuern der juristischen Personen wird der geplante Wert um CHF 2'910.85 übertroffen. Die übrigen direkten Steuern weisen einen um CHF 6'892.10 höheren Ertrag aus als im Budget vorgesehen.



## Entgelte

Die Entgelte ergeben einen um CHF 6'224.80 geringeren Ertrag als im Budget angenommen, vor allem aus Benützungsgebühren und Dienstleistungsertrag.

## Finanzertrag

Der Finanzertrag unterschreitet den Budgetwert um CHF 1'919.95 und entspricht damit mit CHF 95'926.05 praktisch dem Budget. Kleinere Abweichungen verzeichnen der Zinsertrag und der Liegenschaftsertrag.

## Transferertrag

Der Transferertrag fällt um CHF 9'840.25 höher aus. Der Finanz- und Lastenausgleich entspricht mit CHF 274'959 praktisch dem Budget. Wegen sinkender Schülerzahlen bestand voraussichtlich letztmals der Anspruch auf einen Zusatzbeitrag des Kantons von CHF 137'313.45 an die Lehrergehälter (hohe Schülerzahl im Verhältnis zur Einwohnerzahl).

## Aktivierungsgrenze

Der Gemeinderat belastet einzelne Investitionen bis zum Betrag von Fr. 2'000 für steuerfinanzierte Ausgaben und CHF 5'000 für gebührenfinanzierte Ausgaben der Erfolgsrechnung. Die Regelung der Aktivierungsgrenze richtet sich nach Art. 79a GV. Der Gemeinderat verfolgt dabei eine konstante Praxis.

## Nettoinvestitionen

Es wurden Nettoinvestitionen von CHF 301'040.85 getätigt. Geplant waren Nettoinvestitionen von CHF 436'380. Diverse Investitionen im Strassenwesen, der Abwasserentsorgung und den Gewässerverbauungen konnten noch nicht ausgeführt werden.

## Bilanz

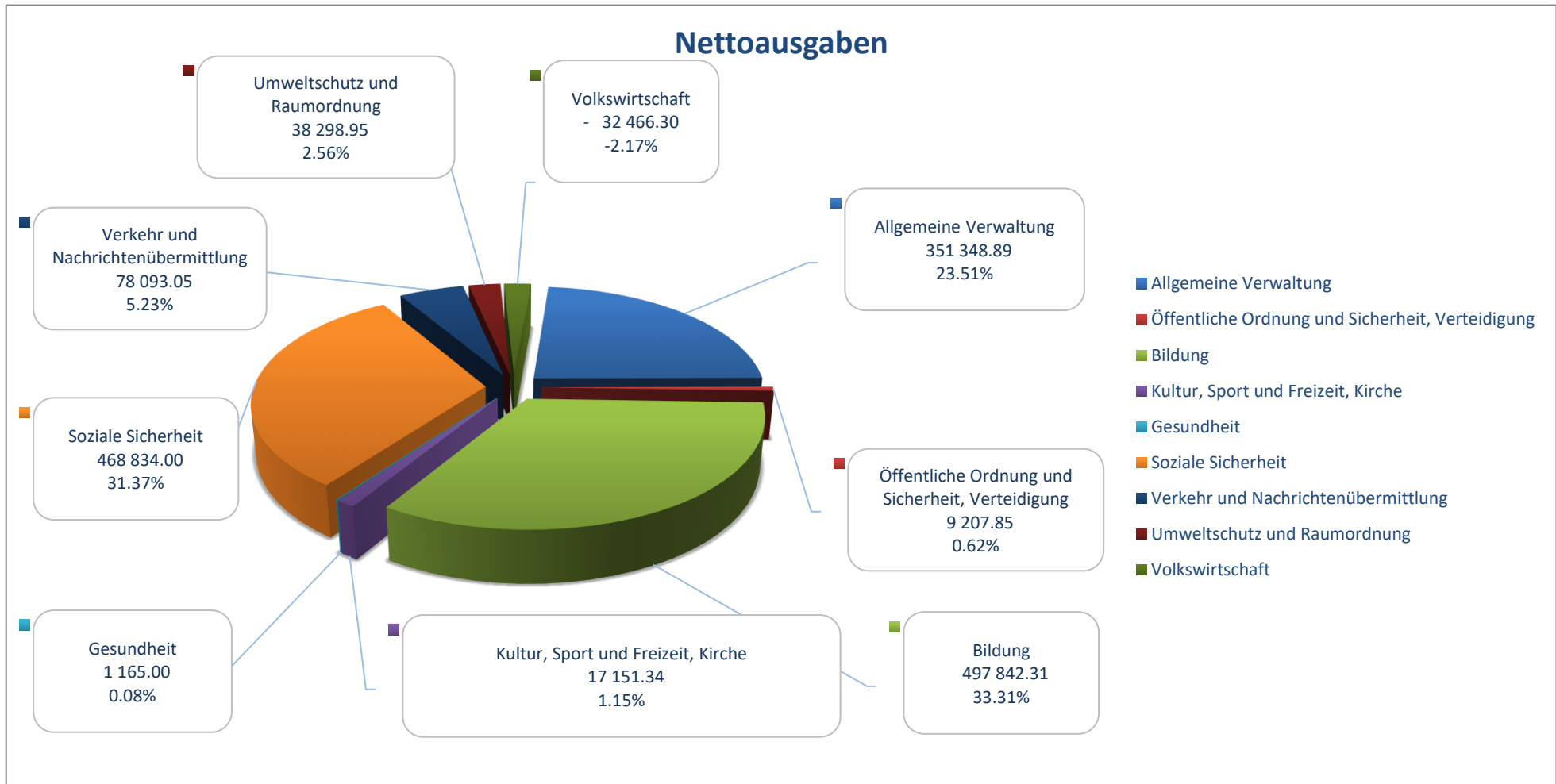
Die Bilanzsumme beträgt per 31.12.2023 CHF 5'187'833.01. Das Finanzvermögen vermindert sich um CHF 98'751.67. Das Verwaltungsvermögen nimmt um CHF 202'455.70 zu. Das Fremdkapital erfährt eine Abnahme von CHF 38'709.89. Die Darlehen betragen CHF 2'620'000. Das Eigenkapital (Sachgruppe 29) macht am Bilanzstichtag CHF 2'350'150.62 aus, plus CHF 142'413.92 gegenüber dem Vorjahr. Der Bilanzüberschuss (Sachgruppe 299) bleibt unverändert mit CHF 621'901.65. Das massgebliche Eigenkapital beträgt CHF 798'078.91.

## Nachkredite

Total > CHF 3'000.00	Fr.	283 005.85
davon:		
gebunden	Fr.	139 932.20
Kompetenz Gemeinderat	Fr.	143 073.65
von Gemeindeversammlung zu beschliessen	Fr.	-

## 1.2 Übersicht Erfolgsrechnung

### Nettoausgaben



### 1.3 Spezialfinanzierung

**Spezialfinanzierungen** (gebührenfinanzierte Bereiche)  
(Art. 30 Bst. b FHDV)

#### SF Wasserversorgung

	<u>Rechnungsjahr</u>	<u>Budget</u>
Erfolg	- 35 842.25	- 458
Verwaltungsvermögen	19 585.40	
Bestand Werterhalt	173 558.85	
Bestand SF	16 237.25	

#### SF Abwasserentsorgung

	<u>Rechnungsjahr</u>	<u>Budget</u>
Erfolg	2 684.90	- 3 922
Verwaltungsvermögen	25 594.25	
Bestand Werterhalt	1 207 012.20	
Bestand SF	143 908.27	

#### SF Abfall

	<u>Rechnungsjahr</u>	<u>Budget</u>
Erfolg	- 9 391.69	- 2 461
Verwaltungsvermögen	3 361.85	
Bestand Werterhalt		
Bestand SF	11 355.14	

## 2 ECKDATEN

### 2.1 ÜBERSICHT

	<b>Jahresrechnung 2023</b>	<b>Budget 2023</b>	<b>Jahresrechnung 2022</b>
Jahresergebnis ER Gesamthaushalt	- 42 549.04	- 6 841	130 814.74
Jahresergebnis ER Allgemeiner Haushalt			146 065.33
Jahresergebnis gesetzliche Spezialfinanzierungen	- 42 549.04	- 6 841	- 15 250.59
Steuerertrag natürliche Personen	1 231 780.45	1 184 428	1 210 631.40
Steuerertrag juristische Personen	8 930.85	6 020	3 470.90
Liegenschaftssteuer	120 736.05	116 000	115 475.55
Nettoinvestitionen	301 040.85	436 380	6 411.15
Bestand Finanzvermögen	4 152 693.11		4 251 444.78
Bestand Verwaltungsvermögen Gesamthaushalt	1 035 139.90		832 684.20
Bestand Verwaltungsvermögen Allgemeiner Haushalt	951 561.40		737 892.95
Bestand Verwaltungsvermögen Spezialfinanzierungen	83 578.50		94 791.25
Fremdkapital	2 837 682.39		2 876 392.28
Eigenkapital	2 350 150.62		2 207 736.70
Reserven	176 177.26		61 131.20
Bilanzüberschuss/-fehlbetrag	621 901.65		621 901.65

## 2.2 SELBSTFINANZIERUNG

		Jahresrechnung 2023	Budget 2023	Jahresrechnung 2022
Ergebnis Gesamthaushalt	90	- 42 549.04	- 6 841	130 814.74
Abschreibung Verwaltungsvermögen	33 +	96 634.55	104 047	94 176.05
Einlagen in Fonds und Spezialfinanzierungen	35 +	78 284.80	75 276	75 276.00
Entnahmen aus Fonds und Spezialfinanzierungen	45 -	- 8 367.90	- 8 988	- 1 578.80
Wertberichtigung Darlehen Verwaltungsvermögen	364 +			
Wertberichtigung Beteiligungen Verwaltungsvermögen	365 +			
Abschreibungen Investitionsbeiträge	366 +	1 950.60	2 484	2 324.75
Einlagen in das Eigenkapital	389 +	115 046.06	35 893	
Entnahmen aus dem Eigenkapital	489 -			
Aufwertung Verwaltungsvermögen	4490 -			
<b>Selbstfinanzierung</b>		<b>240 999.07</b>	<b>201 871</b>	<b>301 012.74</b>
<b>Investitionen</b>				
Investitionsausgaben	6900 +	310 040.85	466 380	8 561.75
Investitionseinnahmen	5900 -	9 000.00	30 000	2 150.60
<b>Nettoinvestitionen</b>		<b>301 040.85</b>	<b>436 380</b>	<b>6 411.15</b>
<b>Finanzierungsergebnis</b>		<b>- 60 041.78</b>	<b>- 234 509</b>	<b>294 601.59</b>

## 2.3 Gestufte Erfolgsausweise

### 2.3.1 Gesamter Haushalt

#### Erfolgsrechnung gesamter Haushalt 2023

Sachgruppen, 1.1.2023 bis 31.12.2023

Mirchel

		Jahresrechnung 2023	Budget 2023	Jahresrechnung 2022
	<b>Betrieblicher Aufwand</b>			
30	Personalaufwand	333 649.70	357 108	334 596.45
31	Sach- und übriger Betriebsaufwand	338 893.88	243 028	197 442.71
33	Abschreibungen Verwaltungsvermögen	96 634.55	104 047	94 176.05
35	Einlagen in Fonds und Spezialfinanzierungen	78 284.80	75 276	75 276.00
36	Transferaufwand	1 319 413.50	1 356 956	1 338 311.45
39	Interne Verrechnungen	36 742.70	151 170	148 714.05
	<b>Total betrieblicher Aufwand</b>	<b>2 203 619.13</b>	<b>2 287 585</b>	<b>2 188 516.71</b>
	<b>Betrieblicher Ertrag</b>			
40	Fiskalertrag	1 398 153.40	1 340 998	1 386 924.55
41	Regalien und Konzessionen	28 728.40	24 100	24 407.70
42	Entgelte	269 925.20	276 150	270 612.40
43	Verschiedene Erträge			
45	Entnahmen aus Fonds und Spezialfinanzierungen	8 367.90	8 988	1 578.80
46	Transferertrag	468 330.25	458 490	428 723.00
49	Interne Verrechnungen	36 742.70	151 170	148 714.05
	<b>Total betrieblicher Ertrag</b>	<b>2 210 247.85</b>	<b>2 259 896</b>	<b>2 260 960.50</b>
	<b>Ergebnis aus betrieblicher Tätigkeit</b>	<b>6 628.72</b>	<b>- 27 689</b>	<b>72 443.79</b>
34	Finanzaufwand	30 057.75	41 105	38 152.30
44	Finanzertrag	95 926.05	97 846	96 523.25
	<b>Ergebnis aus Finanzierung</b>	<b>65 868.30</b>	<b>56 741</b>	<b>58 370.95</b>
	<b>Operatives Ergebnis</b>	<b>72 497.02</b>	<b>29 052</b>	<b>130 814.74</b>
38	Ausserordentlicher Aufwand	115 046.06	35 893	
48	Ausserordentlicher Ertrag			
	<b>Ausserordentliches Ergebnis</b>	<b>- 115 046.06</b>	<b>- 35 893</b>	
	<b>Jahresergebnis Erfolgsrechnung</b>	<b>- 42 549.04</b>	<b>- 6 841</b>	<b>130 814.74</b>

## 2.3.2 Allgemeiner Haushalt

### Erfolgsrechnung allgemeiner Haushalt ohne SF 2023

Sachgruppen, 1.1.2023 bis 31.12.2023

Mirchel

		Jahresrechnung 2023	Budget 2023	Jahresrechnung 2022
	<b>Betrieblicher Aufwand</b>			
30	Personalaufwand	329 582.70	350 988	331 030.35
31	Sach- und übriger Betriebsaufwand	288 993.24	208 928	175 864.92
33	Abschreibungen Verwaltungsvermögen	96 372.40	103 422	93 801.40
36	Transferaufwand	1 192 788.95	1 230 996	1 216 748.05
39	Interne Verrechnungen	36 742.70	151 170	148 714.05
	<b>Total betrieblicher Aufwand</b>	<b>1 944 479.99</b>	<b>2 045 504</b>	<b>1 966 158.77</b>
	<b>Betrieblicher Ertrag</b>			
40	Fiskalertrag	1 398 153.40	1 340 998	1 386 924.55
41	Regalien und Konzessionen	28 728.40	24 100	24 407.70
42	Entgelte	63 696.80	55 850	66 854.90
43	Verschiedene Erträge			
45	Entnahmen aus Fonds und Spezialfinanzierungen			
46	Transferertrag	468 330.25	457 890	428 723.00
49	Interne Verrechnungen	36 742.70	151 170	148 714.05
	<b>Total betrieblicher Ertrag</b>	<b>1 995 651.55</b>	<b>2 030 008</b>	<b>2 055 624.20</b>
	<b>Ergebnis aus betrieblicher Tätigkeit</b>	<b>51 171.56</b>	<b>- 15 496</b>	<b>89 465.43</b>
34	Finanzaufwand	30 057.75	41 105	38 152.30
44	Finanzertrag	93 932.25	92 494	94 752.20
	<b>Ergebnis aus Finanzierung</b>	<b>63 874.50</b>	<b>51 389</b>	<b>56 599.90</b>
	<b>Operatives Ergebnis</b>	<b>115 046.06</b>	<b>35 893</b>	<b>146 065.33</b>
38	Ausserordentlicher Aufwand	115 046.06	35 893	
48	Ausserordentlicher Ertrag			
	<b>Ausserordentliches Ergebnis</b>	<b>- 115 046.06</b>	<b>- 35 893</b>	
	<b>Jahresergebnis Erfolgsrechnung</b>			<b>146 065.33</b>

## 2.3.3 Wasserversorgung

### Erfolgsrechnung Wasserversorgung 2023

Sachgruppen, 1.1.2023 bis 31.12.2023

Mirchel

		Jahresrechnung 2023	Budget 2023	Jahresrechnung 2022
	<b>Betrieblicher Aufwand</b>			
30	Personalaufwand	1 218.00	1 800	1 124.50
31	Sach- und übriger Betriebsaufwand	18 966.80	7 680	2 331.85
33	Abschreibungen Verwaltungsvermögen	262.15	500	374.65
35	Einlagen in Fonds und Spezialfinanzierungen	18 030.00	15 180	15 180.00
36	Transferaufwand	51 216.65	49 281	52 847.00
	<b>Total betrieblicher Aufwand</b>	<b>89 693.60</b>	<b>74 441</b>	<b>71 858.00</b>
	<b>Betrieblicher Ertrag</b>			
42	Entgelte	52 004.40	67 475	59 198.70
45	Entnahmen aus Fonds und Spezialfinanzierungen	262.15	4 500	374.65
	<b>Total betrieblicher Ertrag</b>	<b>52 266.55</b>	<b>71 975</b>	<b>59 573.35</b>
	<b>Ergebnis aus betrieblicher Tätigkeit</b>	<b>- 37 427.05</b>	<b>- 2 466</b>	<b>- 12 284.65</b>
34	Finanzaufwand			
44	Finanzertrag	1 584.80	2 008	1 557.70
	<b>Ergebnis aus Finanzierung</b>	<b>1 584.80</b>	<b>2 008</b>	<b>1 557.70</b>
	<b>Operatives Ergebnis</b>	<b>- 35 842.25</b>	<b>- 458</b>	<b>- 10 726.95</b>
38	Ausserordentlicher Aufwand			
48	Ausserordentlicher Ertrag			
	<b>Ausserordentliches Ergebnis</b>			
	<b>Jahresergebnis Erfolgsrechnung</b>	<b>- 35 842.25</b>	<b>- 458</b>	<b>- 10 726.95</b>



## 2.3.4 Abwasserentsorgung

### Erfolgsrechnung Abwasserentsorgung 2023

Sachgruppen, 1.1.2023 bis 31.12.2023

Mirchel

		Jahresrechnung 2023	Budget 2023	Jahresrechnung 2022
	<b>Betrieblicher Aufwand</b>			
30	Personalaufwand	217.00	1 320	201.60
31	Sach- und übriger Betriebsaufwand	9 596.40	8 120	1 654.15
33	Abschreibungen Verwaltungsvermögen		125	
35	Einlagen in Fonds und Spezialfinanzierungen	60 254.80	60 096	60 096.00
36	Transferaufwand	57 864.05	62 194	55 215.90
	<b>Total betrieblicher Aufwand</b>	<b>127 932.25</b>	<b>131 855</b>	<b>117 167.65</b>
	<b>Betrieblicher Ertrag</b>			
42	Entgelte	122 194.00	120 225	111 389.50
45	Entnahmen aus Fonds und Spezialfinanzierungen	8 105.75	4 488	1 204.15
	<b>Total betrieblicher Ertrag</b>	<b>130 299.75</b>	<b>124 713</b>	<b>112 593.65</b>
	<b>Ergebnis aus betrieblicher Tätigkeit</b>	<b>2 367.50</b>	<b>- 7 142</b>	<b>- 4 574.00</b>
34	Finanzaufwand			
44	Finanzertrag	317.40	3 220	124.30
	<b>Ergebnis aus Finanzierung</b>	<b>317.40</b>	<b>3 220</b>	<b>124.30</b>
	<b>Operatives Ergebnis</b>	<b>2 684.90</b>	<b>- 3 922</b>	<b>- 4 449.70</b>
38	Ausserordentlicher Aufwand			
48	Ausserordentlicher Ertrag			
	<b>Ausserordentliches Ergebnis</b>			
	<b>Jahresergebnis Erfolgsrechnung</b>	<b>2 684.90</b>	<b>- 3 922</b>	<b>- 4 449.70</b>

## 2.3.5 Abfall

### Erfolgsrechnung Abfall (Gemeindebetrieb) 2023

Sachgruppen, 1.1.2023 bis 31.12.2023

Mirchel

		Jahresrechnung 2023	Budget 2023	Jahresrechnung 2022
	<b>Betrieblicher Aufwand</b>			
30	Personalaufwand	2 632.00	3 000	2 240.00
31	Sach- und übriger Betriebsaufwand	21 337.44	18 300	17 591.79
33	Abschreibungen Verwaltungsvermögen			
36	Transferaufwand	17 543.85	14 485	13 500.50
	<b>Total betrieblicher Aufwand</b>	<b>41 513.29</b>	<b>35 785</b>	<b>33 332.29</b>
	<b>Betrieblicher Ertrag</b>			
42	Entgelte	32 030.00	32 600	33 169.30
46	Transferertrag		600	
	<b>Total betrieblicher Ertrag</b>	<b>32 030.00</b>	<b>33 200</b>	<b>33 169.30</b>
	<b>Ergebnis aus betrieblicher Tätigkeit</b>	<b>- 9 483.29</b>	<b>- 2 585</b>	<b>- 162.99</b>
34	Finanzaufwand			
44	Finanzertrag	91.60	124	89.05
	<b>Ergebnis aus Finanzierung</b>	<b>91.60</b>	<b>124</b>	<b>89.05</b>
	<b>Operatives Ergebnis</b>	<b>- 9 391.69</b>	<b>- 2 461</b>	<b>- 73.94</b>
38	Ausserordentlicher Aufwand			
48	Ausserordentlicher Ertrag			
	<b>Ausserordentliches Ergebnis</b>			
	<b>Jahresergebnis Erfolgsrechnung</b>	<b>- 9 391.69</b>	<b>- 2 461</b>	<b>- 73.94</b>

### 3 BILANZ

AKTIVEN	Rechnung 2023	Rechnung 2022
<b>FINANZVERMÖGEN</b>		
100 Flüssige Mittel und kurzfristige Geldanlagen	1 374 827.55	1 452 013.26
101 Forderungen	782 453.66	753 613.52
102 Kurzfristige Finanzanlagen		
104 Aktive Rechnungsabgrenzungen	28 230.60	80 320.70
106 Vorräte und angefangene Arbeiten		
107 Finanzanlagen	200.00	200.00
108 Sachanlagen Finanzvermögen	1 966 981.30	1 965 297.30
109 Forderungen gegenüber Spezialfinanzierungen und Fonds im FK		
<b>TOTAL FINANZVERMÖGEN</b>	<b>4 152 693.11</b>	<b>4 251 444.78</b>
<b>VERWALTUNGSVERMÖGEN</b>		
140 Sachanlagen Verwaltungsvermögen	874 586.50	653 682.50
142 Immaterielle Anlagen	94 181.30	113 056.00
144 Darlehen		
145 Beteiligungen, Grundkapitalien	35 040.00	35 040.00
146 Investitionsbeiträge	31 332.10	30 905.70
148 Kumulierte zusätzliche Abschreibungen		
<b>TOTAL VERWALTUNGSVERMÖGEN</b>	<b>1 035 139.90</b>	<b>832 684.20</b>
<b>AKTIVEN</b>	<b>5 187 833.01</b>	<b>5 084 128.98</b>

**PASSIVEN**

Rechnung 2023

Rechnung 2022

**FREMDKAPITAL****Kurzfristiges Fremdkapital**

200 Laufende Verbindlichkeiten	95 042.94	107 889.93
201 Kurzfristige Finanzverbindlichkeiten	720 000.00	20 000.00
204 Passive Rechnungsabgrenzungen	9 139.45	15 002.35
205 Kurzfristige Rückstellungen	53 500.00	53 500.00
<b>Total kurzfristiges Fremdkapital</b>	<b>877 682.39</b>	<b>196 392.28</b>

**Langfristiges Fremdkapital**

206 Langfristige Finanzverbindlichkeiten	1 960 000.00	2 680 000.00
208 Langfristige Rückstellungen		
209 Verbindlichkeiten gegenüber Spezialfinanzierungen und Fonds im FK		
<b>Total langfristiges Fremdkapital</b>	<b>1 960 000.00</b>	<b>2 680 000.00</b>
<b>TOTAL FREMDKAPITAL</b>	<b>2 837 682.39</b>	<b>2 876 392.28</b>

**EIGENKAPITAL**

290 Verpflichtungen/Vorschüsse gegenüber Spezialfinanzierungen	171 500.66	214 049.70
292 Rücklagen der Globalbudgetbereiche		
293 Vorfinanzierungen	1 380 571.05	1 310 654.15
294/296 Finanzpolitische Reserve/Neubewertungsreserve Finanzvermögen	176 177.26	61 131.20
299 Bilanzüberschuss/-fehlbeträge	621 901.65	621 901.65
298 Übriges Eigenkapital		
<b>TOTAL EIGENKAPITAL</b>	<b>2 350 150.62</b>	<b>2 207 736.70</b>

**PASSIVEN****5 187 833.01****5 084 128.98**

# 4 FUNKTIONEN

## 4.1 Erfolgsrechnung

### Erfolgsrechnung

Zusammenzug 1.1.2023 bis 31.12.2023

Mirchel

		Jahresrechnung 2023		Budget 2023		Jahresrechnung 2022	
		Aufwand	Ertrag	Aufwand	Ertrag	Aufwand	Ertrag
	<b>Total</b>	<b>2 351 407.84</b>	<b>2 351 407.84</b>	<b>2 364 583</b>	<b>2 364 583</b>	<b>2 372 734.34</b>	<b>2 372 734.34</b>
	Nettoergebnis						
<b>0</b>	<b>Allgemeine Verwaltung</b>	<b>407 171.99</b>	<b>55 823.10</b>	<b>327 358</b>	<b>167 628</b>	<b>312 063.44</b>	<b>167 061.45</b>
	Nettoergebnis		351 348.89		159 730		145 001.99
<b>1</b>	<b>Öffentliche Ordnung und Sicherheit, Verteidigung</b>	<b>69 016.05</b>	<b>59 808.20</b>	<b>102 297</b>	<b>56 380</b>	<b>94 131.55</b>	<b>65 088.95</b>
	Nettoergebnis		9 207.85		45 917		29 042.60
<b>2</b>	<b>Bildung</b>	<b>642 949.06</b>	<b>145 106.75</b>	<b>672 335</b>	<b>131 389</b>	<b>655 478.68</b>	<b>119 749.65</b>
	Nettoergebnis		497 842.31		540 946		535 729.03
<b>3</b>	<b>Kultur, Sport und Freizeit, Kirche</b>	<b>18 337.34</b>	<b>1 186.00</b>	<b>19 869</b>	<b>300</b>	<b>20 048.80</b>	<b>600.00</b>
	Nettoergebnis		17 151.34		19 569		19 448.80
<b>4</b>	<b>Gesundheit</b>	<b>1 165.00</b>		<b>3 210</b>		<b>1 819.00</b>	
	Nettoergebnis		1 165.00		3 210		1 819.00
<b>5</b>	<b>Soziale Sicherheit</b>	<b>470 790.45</b>	<b>1 956.45</b>	<b>560 896</b>	<b>6 650</b>	<b>549 707.25</b>	<b>3 824.10</b>
	Nettoergebnis		468 834.00		554 246		545 883.15
<b>6</b>	<b>Verkehr und Nachrichtenübermittlung</b>	<b>81 265.70</b>	<b>3 172.65</b>	<b>101 423</b>	<b>1 920</b>	<b>75 849.05</b>	<b>3 668.85</b>
	Nettoergebnis		78 093.05		99 503		72 180.20
<b>7</b>	<b>Umweltschutz und Raumordnung</b>	<b>310 939.19</b>	<b>272 640.24</b>	<b>300 900</b>	<b>253 781</b>	<b>272 150.94</b>	<b>231 915.64</b>
	Nettoergebnis		38 298.95		47 119		40 235.30
<b>8</b>	<b>Volkswirtschaft</b>	<b>2 262.10</b>	<b>34 728.40</b>	<b>4 828</b>	<b>34 600</b>	<b>3 742.00</b>	<b>35 362.55</b>
	Nettoergebnis			29 772		31 620.55	
<b>9</b>	<b>Finanzen und Steuern</b>	<b>347 510.96</b>	<b>1 776 986.05</b>	<b>271 467</b>	<b>1 711 935</b>	<b>387 743.63</b>	<b>1 745 463.15</b>
	Nettoergebnis			1 440 468		1 357 719.52	

#### 4.1.1 Kommentar

### 0 Allgemeine Verwaltung

	Jahresrechnung 2023		Budget 2023		Jahresrechnung 2022	
	Aufwand	Ertrag	Aufwand	Ertrag	Aufwand	Ertrag
Nettoergebnis	407 171.99	55 823.10 351 348.89	327 358.00	167 628.00 159 730.00	312 063.44	167 061.45 145 001.99

Funktion	Kommentar	Betrag
	Der Nettoaufwand der allgemeinen Verwaltung liegt um 220.0 % über dem budgetierten Wert.	
0120	Exekutive	
	Mehraufwand für Entschädigungen und Sitzungsgelder Gemeinderat	4 489.00
0220	Allgemeine Verwaltung	
	Minderaufwand für Löhne Verwaltungspersonal durch Vakanzen	- 31 423.05
	Kostenübernahme Weiterbildung Gemeindeschreiber	13 002.60
	Externe Unterstützung der Verwaltung durch Finances Publiques AG	97 853.25
	Vertrag mit Gemeinde Zäziwil für die Führung der Bauverwaltung	4 777.50
	Interner Verrechnungsaufwand für Dienstleistungen reduziert	- 111 376.00

### 1 Öffentliche Ordnung und Sicherheit, Verteidigung

	Jahresrechnung 2023		Budget 2023		Jahresrechnung 2022	
	Aufwand	Ertrag	Aufwand	Ertrag	Aufwand	Ertrag
Nettoergebnis	69 016.05	59 808.20 9 207.85	102 297.00	56 380.00 45 917.00	94 131.55	65 088.95 29 042.60

Funktion	Kommentar	Betrag
	Der Nettoaufwand der Funktion öffentliche Ordnung, Sicherheit und Verteidigung liegt um 80.0 % unter dem budgetierten Wert.	
1400	Allgemeines Rechtswesen	
	Interner Verrechnungsaufwand für Dienstleistungen reduziert	- 24 900.00
1500	Feuerwehr	
	Höhere Ersatzbeiträge an Sitzgemeinde Konolfingen	3 337.15

### 2 Bildung

	Jahresrechnung 2023		Budget 2023		Jahresrechnung 2022	
	Aufwand	Ertrag	Aufwand	Ertrag	Aufwand	Ertrag
Nettoergebnis	642 949.06	145 106.75 497 842.31	672 335.00	131 389.00 540 946.00	655 478.68	119 749.65 535 729.03

Funktion	Kommentar	Betrag
	Der Nettoaufwand der Bildung liegt um 8.0 % unter dem budgetierten Wert.	
2110	Kindergarten	
	Mehraufwand aus Abrechnung Lastenausgleich Lehrerbesoldungen	17 592.00
2120	Primarstufe	
	Mehraufwand aus Abrechnung Lastenausgleich Lehrerbesoldungen	6 954.25
2130	Primarstufe	
	Minderaufwand aus Abrechnung Lastenausgleich Lehrerbesoldungen	- 10 217.75
2170	Schulliegenschaften	
	Tiefere Ver- und Entsorgungskosten, Heizöl	- 5 697.95
	Mehr Liegenschaftsunterhalt, Gärtnerarbeiten, Reparaturen, Einrichtungen	4 868.85

### 3 Kultur, Sport, Freizeit, Kirche

	Jahresrechnung 2023		Budget 2023		Jahresrechnung 2022	
	Aufwand	Ertrag	Aufwand	Ertrag	Aufwand	Ertrag
Nettoergebnis	18 337.34	1 186.00	19 869.00	300.00	20 048.80	600.00
		17 151.34		19 569.00		19 448.80

Funktion	Kommentar	Betrag
	Der Nettoaufwand der Funktion Kultur, Sport und Freizeit liegt um 12.4 % unter dem budgetierten Wert. Es sind keine wesentlichen Abweichungen zu verzeichnen.	

### 4 Gesundheit

	Jahresrechnung 2023		Budget 2023		Jahresrechnung 2022	
	Aufwand	Ertrag	Aufwand	Ertrag	Aufwand	Ertrag
Nettoergebnis	1 165.00		3 210.00		1 819.00	
		1 165.00		3 210.00		1 819.00

Funktion	Kommentar	Betrag
	Der Nettoaufwand des Gesundheitswesens liegt um 63.7 % unter dem budgetierten Wert.	
4330/4331	Schulgesundheitsdienst/Schulzahnpflege Minderaufwand für Schularzt und Schulzahnarzt	- 2 045.00

### 5 Soziale Sicherheit

	Jahresrechnung 2023		Budget 2023		Jahresrechnung 2022	
	Aufwand	Ertrag	Aufwand	Ertrag	Aufwand	Ertrag
Nettoergebnis	470 790.45	1 956.45	560 896.00	6 650.00	549 707.25	3 824.10
		468 834.00		554 246.00		545 883.15

<b>Funktion</b>	<b>Kommentar</b>	<b>Betrag</b>
	Der Nettoaufwand der sozialen Sicherheit liegt um 15.4 % unter dem budgetierten Wert.	
5310	Alters- und Hinterlassenenversicherung AHV	
	Interner Verrechnungsaufwand für Dienstleistungen reduziert	- 40 784.00
5320	Ergänzungsleistungen AHV/IV	
	Tieferer Beitrag an den Lastenausgleich	- 7 979.00
5796	Regionaler Sozialdienst	
	Tieferer Beitrag an Sitzgemeinde Konolfingen	- 9 202.00
5799	Lastenausgleich Sozialhilfe	
	Tieferer Beitrag an den Lastenausgleich	- 25 961.70

## 6 Verkehr

	<b>Jahresrechnung 2023</b>		<b>Budget 2023</b>		<b>Jahresrechnung 2022</b>	
	<b>Aufwand</b>	<b>Ertrag</b>	<b>Aufwand</b>	<b>Ertrag</b>	<b>Aufwand</b>	<b>Ertrag</b>
Nettoergebnis	81 265.70	3 172.65	101 423.00	1 920.00	75 849.05	3 668.85
		78 093.05		99 503.00		72 180.20

<b>Funktion</b>	<b>Kommentar</b>	<b>Betrag</b>
	Der Nettoaufwand der Funktion Verkehr und Nachrichtenübermittlung liegt um 21.5 % unter dem budgetierten Wert.	
6150	Gemeindestrassen	
	Minderaufwand für Löhne, Energie, Schneeräumung, Abschreibungen	- 20 304.00

## 7 Umweltschutz und Raumordnung

	<b>Jahresrechnung 2023</b>		<b>Budget 2023</b>		<b>Jahresrechnung 2022</b>	
	<b>Aufwand</b>	<b>Ertrag</b>	<b>Aufwand</b>	<b>Ertrag</b>	<b>Aufwand</b>	<b>Ertrag</b>
Nettoergebnis	310 939.19	272 640.24	300 900.00	253 781.00	272 150.94	231 915.64
		38 298.95		47 119.00		40 235.30

<b>Funktion</b>	<b>Kommentar</b>	<b>Betrag</b>
	Der Nettoaufwand der Funktion Umweltschutz und Raumordnung liegt um 18.7 % unter dem budgetierten Wert.	
7101	Wasserversorgung	
	Drei Wasserleitungsbrüche haben den höheren Aufwandüberschuss verursacht	35 384.25
7201	Abwasserentsorgung	
	Minderaufwände und Mehrerträge haben zum Ertragsüberschuss geführt	- 6 606.90
7301	Abfallentsorgung	
	Höhere Entsorgungskosten haben zum höheren Aufwandüberschuss geführt	6 930.69
7401	Gewässerverbauungen	
	Minderaufwand, u.a. auch für reduzierten internen Dienstleistungsaufwand	- 6 599.95



## 8 Volkswirtschaft

	Jahresrechnung 2023		Budget 2023		Jahresrechnung 2022	
	Aufwand	Ertrag	Aufwand	Ertrag	Aufwand	Ertrag
Nettoergebnis	2 262.10	34 728.40	4 828.00	34 600.00	3 742.00	35 362.55
	32 466.30		29 772.00		31 620.55	

Funktion	Kommentar	Betrag
	Der Nettoertrag der Volkswirtschaft liegt um 9.0 % über dem budgetierten Wert.	
8710	Elektrizität allgemein Höhere Konzessionsabgabe der BKW AG	4 628.40

## 9 Finanzen und Steuern

	Jahresrechnung 2023		Budget 2023		Jahresrechnung 2022	
	Aufwand	Ertrag	Aufwand	Ertrag	Aufwand	Ertrag
Nettoergebnis	347 510.96	1 776 986.05	271 467.00	1 711 935.00	387 743.63	1 745 463.15
	1 429 475.09		1 440 468.00		1 357 719.52	

Funktion	Kommentar	Betrag
	Der Nettoertrag der Finanzen und Steuern liegt um 0.8 % unter dem budgetierten Wert.	
9100	Allgemeine Gemeindesteuern	
	Höhere Einkommenssteuern natürliche Personen	95 495.55
	Mehr Steuerteilungen z.L. Gemeinde NP Einkommen	- 13 457.85
	Tiefere Vermögenssteuern natürliche Personen	- 9 295.00
	Tiefere Quellensteuern	- 15 092.50
9102	Liegenschaftssteuern	- 6 128.80
	Höhere Liegenschaftssteuern	4 736.05
9300	Finanz- und Lastenausgleich	
	Höherer Nettoertrag	4 365.00
9900	Nicht aufgeteilte Posten	
	Höhere systembedingte zusätzliche Abschreibungen durch höheren Ertragsüberschuss	79 153.06

## 4.2 Investitionsrechnung

### Investitionsrechnung

Zusammenzug 1.1.2023 bis 31.12.2023

Mirchel		Jahresrechnung 2023		Budget 2023		Jahresrechnung 2022	
		Ausgaben	Einnahmen	Ausgaben	Einnahmen	Ausgaben	Einnahmen
	<b>Total</b>	<b>319 040.85</b>	<b>319 040.85</b>	<b>496 380</b>	<b>496 380</b>	<b>10 712.35</b>	<b>10 712.35</b>
	Nettoergebnis						
<b>0</b>	<b>Allgemeine Verwaltung</b>	<b>1 836.05</b>				<b>- 2 600.00</b>	
	Nettoergebnis		1 836.05			2 600.00	
<b>0220</b>	<b>Allgemeine Dienste</b>	<b>1 396.05</b>				<b>- 2 600.00</b>	
	Nettoergebnis		1 396.05			2 600.00	
<b>0290</b>	<b>Verwaltungsliegenschaften</b>	<b>440.00</b>					
	Nettoergebnis		440.00				
<b>1</b>	<b>Öffentliche Ordnung und Sicherheit, Verteidigung</b>			<b>15 000</b>			
	Nettoergebnis				15 000		
<b>1400</b>	<b>Allgemeines Rechtswesen</b>			<b>15 000</b>			
	Nettoergebnis				15 000		
<b>2</b>	<b>Bildung</b>	<b>3 630.00</b>		<b>27 500</b>		<b>3 568.40</b>	
	Nettoergebnis		3 630.00		27 500		3 568.40
<b>2170</b>	<b>Schulliegenschaften</b>			<b>12 000</b>			
	Nettoergebnis				12 000		
<b>2198</b>	<b>Nicht Aufteilbares, Obligatorische Schule</b>	<b>3 630.00</b>		<b>15 500</b>		<b>3 568.40</b>	
	Nettoergebnis		3 630.00		15 500		3 568.40
<b>6</b>	<b>Verkehr und Nachrichtenübermittlung</b>	<b>301 352.50</b>		<b>350 000</b>		<b>2 759.55</b>	
	Nettoergebnis		301 352.50		350 000		2 759.55
<b>6150</b>	<b>Gemeindestrassen</b>	<b>301 352.50</b>		<b>350 000</b>		<b>2 759.55</b>	
	Nettoergebnis		301 352.50		350 000		2 759.55
<b>7</b>	<b>Umweltschutz und Raumordnung</b>	<b>3 222.30</b>	<b>9 000.00</b>	<b>73 880</b>	<b>30 000</b>	<b>4 833.80</b>	<b>2 150.60</b>
	Nettoergebnis				43 880		2 683.20
<b>7101</b>	<b>Wasserversorgung [Gemeindebetrieb]</b>		<b>9 000.00</b>	<b>10 000</b>			
	Nettoergebnis	9 000.00			10 000		
<b>7201</b>	<b>Abwasserentsorgung [Gemeindebetrieb]</b>			<b>13 880</b>		<b>4 833.80</b>	<b>2 150.60</b>
	Nettoergebnis				13 880		2 683.20

## Investitionsrechnung

Zusammenzug 1.1.2023 bis 31.12.2023

Mirchel

		Jahresrechnung 2023		Budget 2023		Jahresrechnung 2022	
		Ausgaben	Einnahmen	Ausgaben	Einnahmen	Ausgaben	Einnahmen
<b>7301</b>	<b>Abfall [Gemeindebetrieb]</b>						
<b>7410</b>	<b>Gewässerverbauungen</b>	<b>3 222.30</b>		<b>50 000</b>	<b>30 000</b>		
	Nettoergebnis		3 222.30		20 000		
<b>7450</b>	<b>Naturgefahren</b>						
<b>7690</b>	<b>Bekämpfung von Umweltverschmutzung</b>						
<b>7900</b>	<b>Raumordnung allgemein</b>						
<b>9</b>	<b>Finanzen und Steuern</b>	<b>9 000.00</b>	<b>310 040.85</b>	<b>30 000</b>	<b>466 380</b>	<b>2 150.60</b>	<b>8 561.75</b>
	Nettoergebnis			436 380		6 411.15	
<b>9990</b>	<b>Abschluss</b>	<b>9 000.00</b>	<b>310 040.85</b>	<b>30 000</b>	<b>466 380</b>	<b>2 150.60</b>	<b>8 561.75</b>
	Nettoergebnis	301 040.85		436 380		6 411.15	

# 5 SACHGRUPPEN

## 5.1 Erfolgsrechnung

	Rechnung 2023		Budget 2023		Rechnung 2022	
	Aufwand	Ertrag	Aufwand	Ertrag	Aufwand	Ertrag
<b>AUFWAND</b>						
30 Personalaufwand	333 649.70		357 108		334 596.45	
31 Sach- und übriger Betriebsaufwand	338 893.88		243 028		197 442.71	
33 Abschreibungen Verwaltungsvermögen	96 634.55		104 047		94 176.05	
34 Finanzaufwand	30 057.75		41 105		38 152.30	
35 Einlagen in Fonds und Spezialfinanzierungen	78 284.80		75 276		75 276.00	
36 Transferaufwand	1 319 413.50		1 356 956		1 338 311.45	
37 Durchlaufende Beiträge						
38 Ausserordentlicher Aufwand	115 046.06		35 893			
39 Interne Verrechnungen	36 742.70		151 170		148 714.05	
<b>3 TOTAL AUFWAND</b>	<b>2 348 722.94</b>		<b>2 364 583</b>		<b>2 226 669.01</b>	
<b>ERTRAG</b>						
40 Fiskalertrag		1 398 153.40		1 340 998		1 386 924.55
41 Regalien und Konzessionen		28 728.40		24 100		24 407.70
42 Entgelte		269 925.20		276 150		270 612.40
43 Verschiedene Erträge						
44 Finanzertrag		95 926.05		97 846		96 523.25
45 Entnahmen aus Fonds und Spezialfinanzierungen		8 367.90		8 988		1 578.80
46 Transferertrag		468 330.25		458 490		428 723.00
47 Durchlaufende Beiträge						
48 Ausserordentlicher Ertrag						
49 Interne Verrechnungen		36 742.70		151 170		148 714.05
<b>4 TOTAL ERTRAG</b>		<b>2 306 173.90</b>		<b>2 357 742</b>		<b>2 357 483.75</b>
<b>ABSCHLUSS</b>						
90 Abschluss Erfolgsrechnung	2 684.90	45 233.94		6 841	146 065.33	15 250.59
<b>9 ABSCHLUSSKONTEN</b>	<b>2 684.90</b>	<b>45 233.94</b>		<b>6 841</b>	<b>146 065.33</b>	<b>15 250.59</b>
	<b>2 351 407.84</b>	<b>2 351 407.84</b>	<b>2 364 583</b>	<b>2 364 583</b>	<b>2 372 734.34</b>	<b>2 372 734.34</b>

## 5.2 Investitionsrechnung

	Jahresrechnung 2023		Budget 2023		Jahresrechnung 2022	
	Ausgaben	Einnahmen	Ausgaben	Einnahmen	Ausgaben	Einnahmen
<b>AUSGABEN</b>						
50 Sachanlagen	302 576.85		442 000		2 759.55	
51 Investitionen auf Rechnung Dritter						
52 Immaterielle Anlagen	5 026.05		20 500		968.40	
54 Darlehen						
55 Beteiligungen und Grundkapitalien						
56 Eigene Investitionsbeiträge	2 437.95		3 880		4 833.80	
57 Durchlaufende Investitionsbeiträge						
<b>5 TOTAL AUSGABEN</b>	<b>310 040.85</b>		<b>466 380</b>		<b>8 561.75</b>	
<b>EINNAHMEN</b>						
60 Übertrag von Sachanlagen in das Finanzvermögen						
61 Rückerstattungen						
62 Abgang immaterielle Anlagen						
63 Investitionsbeiträge für eigene Rechnung		9 000.00		30 000		
64 Rückzahlung von Darlehen						
65 Übertrag von Beteiligungen						
66 Rückzahlung eigener Investitionsbeiträge						2 150.60
67 Durchlaufende Investitionsbeiträge						
<b>6 TOTAL EINNAHMEN</b>		<b>9 000.00</b>		<b>30 000</b>		<b>2 150.60</b>
59 Übertrag an Bilanz	9 000.00		30 000		2 150.60	
69 Übertrag an Bilanz		310 040.85		466 380		8 561.75
<b>Nettoinvestitionen</b>	<b>301 040.85</b>		<b>436 380</b>		<b>6 411.15</b>	

## 6 Geldflussrechnung

### Mirchel

Bezeichnung	Jahr 2023	Jahr 2022
<b>Geldfluss aus betrieblicher Tätigkeit</b>		
Ertragsüberschuss / (-) Aufwandüberschuss		146 065.33
Abschreibungen Verwaltungsvermögen	96 372.40	93 801.40
Abschreibungen Investitionsbeiträge		
Einlagen in das Eigenkapital	115 046.06	
(-) Entnahmen aus dem Eigenkapital		
Verluste aus Verkauf Finanzanlagen FV und Übertragung Finanzanlagen FV ins VV /		
(-) Gewinne aus Verkauf Finanzanlagen FV		
Verluste aus Verkauf Sachanlagen FV und Übertragung Sachanlagen FV ins VV /		
(-) Gewinne aus Verkauf Sachanlagen FV		
(-) Wertberichtigungen Anlagen FV / Wertberichtigungen Anlagen FV	- 1 684.00	
Wertberichtigungen Darlehen/Beteiligungen VV		
(-) Aufwertung VV		
Abnahme/(-) Zunahme Forderungen	6 175.15	- 92 783.77
Abnahme/(-) Zunahme Vorräte		
Abnahme/(-) Zunahme aktive Rechnungsabgrenzungen	25 483.75	- 8 020.70
Zunahme/(-) Abnahme Laufende Verbindlichkeiten	5 901.03	6 339.51
(-) Abnahme/Zunahme kurzfr. Rückstellungen		- 1 500.00
(-) Abnahme/Zunahme passive Rechnungsabgrenzungen	- 3 362.90	- 4 344.50
(-) Abnahme/Zunahme langfr. Rückstellungen		
(-) Abnahme/Zunahme übrige Spezialfinanzierungen		
<b>Geldfluss aus betrieblicher Tätigkeit Einwohnergemeinde (allg. Haushalt)</b>	<b>243 931.49</b>	<b>139 557.27</b>

**Geldfluss Wasserversorgung**

(-) Aufwandüberschuss / Ertragsüberschuss	- 35 842.25	- 10 726.95
Abschreibungen Verwaltungsvermögen	262.15	374.65
Abschreibungen Investitionsbeiträge		
(-) Aufwertung VV		
(-) Zunahme/Abnahme Forderungen	- 8 627.75	209.30
Abnahme/(-) Zunahme aktive Rechnungsabgrenzungen	10 000.00	- 2 000.00
Abnahme/(-) Zunahme Vorräte		
(-) Abnahme/Zunahme Laufende Verbindlichkeiten	- 24 317.50	9 691.05
(-) Abnahme/Zunahme passive Rechnungsabgrenzungen		
Zunahme/(-) Abnahme Vorfinanzierung Werterhalt	17 767.85	14 805.35
(-) Abnahme/Zunahme übrige Vorfinanzierungen		
<b>Geldfluss aus betrieblicher Tätigkeit Wasserversorgung</b>	<b>- 40 757.50</b>	<b>12 353.40</b>

**Geldfluss Abwasserentsorgung**

Ertragsüberschuss / (-) Aufwandüberschuss	2 684.90	- 4 449.70
Abschreibungen Verwaltungsvermögen		
Abschreibungen Investitionsbeiträge	830.00	1 204.15
(-) Aufwertung VV		
(-) Zunahme/Abnahme Forderungen	- 25 636.69	1 384.45
Abnahme/(-) Zunahme aktive Rechnungsabgrenzungen	16 606.35	- 4 800.00
Abnahme/(-) Zunahme Vorräte		
Zunahme/(-) Abnahme Laufende Verbindlichkeiten	2 971.33	- 938.45
(-) Abnahme/Zunahme passive Rechnungsabgrenzungen		
Zunahme/(-) Abnahme Vorfinanzierung Werterhalt	52 149.05	58 891.85
(-) Abnahme/Zunahme übrige Vorfinanzierungen		
<b>Geldfluss aus betrieblicher Tätigkeit Abwasserentsorgung</b>	<b>49 604.94</b>	<b>51 292.30</b>

**Geldfluss Abfallentsorgung**

(-) Aufwandüberschuss / Ertragsüberschuss	- 9 391.69	- 73.94
Abschreibungen Verwaltungsvermögen		
Abschreibungen Investitionsbeiträge	1 120.60	1 120.60
(-) Aufwertung VV		
(-) Zunahme/Abnahme Forderungen	- 750.85	43.45
Abnahme/(-) Zunahme aktive Rechnungsabgrenzungen		
Abnahme/(-) Zunahme Vorräte		
Zunahme/(-) Abnahme Laufende Verbindlichkeiten	3 042.90	2 392.95
(-) Abnahme/Zunahme passive Rechnungsabgrenzungen		
(-) Abnahme/Zunahme Vorfinanzierungen		
<b>Geldfluss aus betrieblicher Tätigkeit Abfallentsorgung</b>	<b>- 5 979.04</b>	<b>3 483.06</b>

<b>Geldfluss aus betrieblicher Tätigkeit Gemeindebetriebe</b>	<b>2 868.40</b>	<b>67 128.76</b>
---	-----------------	------------------

<b>Total Geldfluss aus betrieblicher Tätigkeit</b>	<b>246 799.89</b>	<b>206 686.03</b>
--	-------------------	-------------------

**Geldfluss aus Investitionstätigkeit**

Zahlungen für Nettoinv. Sachanlagen + Immat. Anlagen+ Investitionsbeiträge VV	- 310 302.40	- 3 827.95
(-) Auszahlungen für Darlehen/Beteiligungen VV		
Einzahlung für Darlehen/Beteiligungen VV		
(-) Kauf Sachanlagen FV		
Verkauf Sachanlagen FV		
(-) Investitionen Sachanlagen FV		
(-) Kauf kurzfristige Finanzanlagen FV		
Verkauf kurzfristige Finanzanlagen FV		
(-) Kauf langfristige Finanzanlagen FV		
Verkauf langfristige Finanzanlagen FV		



<b>Geldfluss aus Investitionstätigkeit Einwohnergemeinde (allg. Haushalt)</b>	<b>- 310 302.40</b>	<b>- 3 827.95</b>
<b>Geldfluss Wasserversorgung</b>		
Zahlungen für Nettoinvestitionen VV Wasserversorgung	9 000.00	
<b>Geldfluss aus Investitionstätigkeit Wasserversorgung</b>	<b>9 000.00</b>	
<b>Geldfluss Abwasserentsorgung</b>		
Zahlungen für Nettoinvestitionen VV Abwasserentsorgung	- 2 683.20	- 0.00
<b>Geldfluss aus Investitionstätigkeit Abwasserentsorgung</b>	<b>- 2 683.20</b>	<b>- 0.00</b>
<b>Geldfluss Abfallentsorgung</b>		
Zahlungen für Nettoinvestitionen VV Abfall		
<b>Geldfluss aus Investitionstätigkeit Abfallentsorgung</b>		
<b>Geldfluss aus Investitionstätigkeit Gemeindebetriebe</b>		
	6 316.80	- 0.00
<b>Total Geldfluss aus Investitionstätigkeit</b>	<b>- 303 985.60</b>	<b>- 3 827.95</b>
<b>Geldfluss aus Finanzierungstätigkeit</b>		
Zunahme/ (-) Abnahme Kontokorrente mit Dritten		
Aufnahme kurzfristige Finanzverbindlichkeiten		
(-) Rückzahlung kurzfristige Finanzverbindlichkeiten	- 20 000.00	- 520 000.00
Aufnahme langfristige Finanzverbindlichkeiten		
(-) Rückzahlung langfristige Finanzverbindlichkeiten		
(-) Abnahme/Zunahme Stiftungen, Legate, Zuwendungen im FK sowie Fonds im FK		
<b>Geldfluss aus Finanzierungstätigkeit Einwohnergemeinde (allg. Haushalt)</b>	<b>- 20 000.00</b>	<b>- 520 000.00</b>

<b>Total Geldfluss (alle)</b>	<b>- 77 185.71</b>	<b>- 317 141.92</b>
Bestand Flüssige Mittel und kurzfristige Geldanlagen 1.1.	1 452 013.26	1 769 155.18
<b>Bestand Flüssige Mittel und kurzfristige Geldanlagen 31.12.</b>	<b>1 374 827.55</b>	<b>1 452 013.26</b>
Kontrollrechnung: Differenz	0.00	0.00

Die Geldflussrechnung wird auf der Grundlage des Fonds «Netto-flüssige-Mittel» erstellt. Der Fonds besteht aus den flüssigen Mittel aus Kassen-, Post-, Bankguthaben sowie den geldnahen Mitteln abzüglich der kurzfristigen Finanzverbindlichkeiten auf Sicht (90 Tage).

## 7 Finanzkennzahlen

### 7.1 Gesamthaushalt

Kennzahl	2023	2022	2021	2020	2019	Ø 5 Jahre	Kommentar/Interpretation
	Nettoverschuldungsquotient	-86.76%	-93.44%	-73.72%	-54.23%	-40.12%	
Selbstfinanzierungsgrad	80.06%	4695.14%	1732.44%	407.19%	465.24%	1476.02%	<b>Selbstfinanzierung in % der Nettoinvestitionen.</b> Die Kennzahl gibt an, in welchem Ausmass Nettoinvestitionen durch selbst erarbeitete Mittel finanziert werden können. <b>Richtwert: &gt; 100% = ideal.</b> Der Durchschnitt aller Gemeinden macht 2022 96.5 % aus. Die Selbstfinanzierung ist ideal.
Zinsbelastungsanteil	0.49%	0.71%	0.85%	0.79%	1.44%	0.86%	<b>Nettozinsen in % des Laufenden Ertrages.</b> Die Kennzahl sagt aus, wie stark der Laufende Ertrag durch den Zinsdienst belastet ist. Je tiefer der Wert, desto grösser der Handlungsspielraum. <b>Richtwert: 0-4% = gut.</b> Die bernischen Gemeinden weisen im 2022 einen Durchschnitt von 0.5 % aus. In den letzten Jahren bewegt sich die Zinsbelastung im tiefen Bereich.
Bruttoverschuldungsanteil	122.28%	127.12%	152.31%	149.17%	152.77%	140.73%	<b>Bruttoschuld in % des Laufenden Ertrages.</b> Die Kennzahl zeigt die Verschuldungssituation der Gemeinde. <b>Richtwert: &lt; 50% = sehr gut.</b> Im 2022 liegt der Durchschnitt aller Gemeinden bei 105 %. Mirchel weist einen mittleren Bruttoverschuldungsanteil aus.
Investitionsanteil	13.34%	0.45%	1.12%	2.99%	4.65%	4.51%	<b>Bruttoinvestitionen in % der Gesamtausgaben.</b> Die Kennzahl zeigt die Aktivität im Bereich der Investitionen im Verhältnis zum jährlichen Gesamtaufwand. <b>Richtwert: &lt; 10% = schwache Investitionstätigkeit.</b> Der Durchschnitt aller Gemeinden beträgt im 2022 11.7 %.
Kapitaldienstanteil	4.84%	5.08%	5.44%	5.28%	5.37%	5.20%	<b>Kapitaldienst in % des Laufenden Ertrages.</b> Der Kapitaldienstanteil ist die Messgrösse für die Belastung des Haushalts durch Kapitalkosten. Unter Kapitaldienst versteht man die Nettozinsen plus Abschreibungen und Wertberichtigungen. <b>Richtwert: &lt; 5% = geringe Belastung.</b> Der Durchschnitt aller Gemeinden fällt im 2022 auf 5.8 %. Die Belastung ist tragbar.
Nettoschuld in Franken pro Einwohner	- 2 214	- 2 303	- 1 760	- 1 272	- 980	- 1 706	Die Nettoschuld pro Einwohner wird als Gradmesser für die Verschuldung verwendet. Ein <b>negativer Wert</b> entspricht einem <b>Nettovermögen</b> pro Einwohner. Im 2022 macht der Durchschnitt aller Gemeinden CHF -772 aus.
Selbstfinanzierungsanteil	10.62%	13.63%	14.19%	10.37%	16.86%	13.13%	<b>Selbstfinanzierung in % des Laufenden Ertrages.</b> Die Kennzahl spiegelt die Finanzkraft und den finanziellen Spielraum einer Gemeinde wieder und gibt an, welcher Anteil des Ertrags zur Finanzierung der Investitionen und zum Abbau von Schulden aufgewendet werden kann (finanzielle Leistungsfähigkeit). <b>Richtwert: 10-20% = mittel.</b> Der Durchschnitt aller Gemeinden liegt im 2022 bei 9.6 %.
Nettozinsbelastungsanteil	-4.60%	-4.09%	-3.37%	-2.50%	-3.02%	-3.52%	<b>Finanzaufwand netto in % des Steuerertrages.</b> <b>Richtwert 0-4% = sehr tiefe Belastung.</b> Im 2022 bewegt sich der Durchschnitt aller Gemeinden bei -3.1 %. Negativer Wert = Vermögensaufwand ist tiefer als der Vermögensertrag.

Massgebliches Eigenkapital pro Einwohner	1 344	1 144	875	667	539	914	Massgebliches Eigenkapital geteilt durch die Wohnbevölkerung. Im 2022 beträgt der Durchschnitt aller Gemeinden CHF 3'954.
--	-------	-------	-----	-----	-----	-----	---

## 7.2 Allgemeiner Haushalt

Kennzahl	2023	2022	2021	2020	2019	Ø 5 Jahre	Kommentar/Interpretation
Selbstfinanzierungsgrad	68.07%	6434.28%	1681.92%	649.90%	615.90%	1890.01%	<b>Selbstfinanzierung in % der Nettoinvestitionen</b> . Der Selbstfinanzierungsgrad gibt Antwort auf die Frage, wie weit die Investitionen aus selbst erarbeiteten Mitteln bezahlt werden können. <b>Richtwert: &gt; 100% = ideal.</b>
Bilanzüberschussquotient	41.03%	42.26%	32.47%	24.24%	18.08%	31.62%	<b>Bilanzüberschuss in % des Fiskalertrages (inkl. Finanzausgleich)</b> . Der Bilanzüberschuss wird im Verhältnis zum Steuerausgleich plus Finanzausgleich definiert. Eine gesunde Eigenkapitalbasis ist notwendig, um eine gute Eigenfinanzierung sicher zu stellen. Der Bilanzüberschussquotient wird nur für den allgemeinen Haushalt berechnet. <b>Richtwert: &gt; 60 % für Gemeinden unter 2'000 Einwohner.</b> Im 2022 macht der Durchschnitt aller Gemeinden 52.2 % aus.

## 7.3 Spezialfinanzierung Wasserversorgung

Kennzahl	2023	2022	2021	2020	2019	Ø 5 Jahre	Kommentar/Interpretation
Selbstfinanzierungsgrad	-1.00%	100.00%	100.00%	42.26%	36.84%	55.62%	<b>Selbstfinanzierung in % der Nettoinvestitionen</b> . Der Selbstfinanzierungsgrad gibt Antwort auf die Frage, wie weit die Investitionen aus selbst erarbeiteten Mitteln bezahlt werden können. <b>Richtwert: &gt; 100 % = ideal.</b>
Kostendeckungsgrad	60.04%	85.07%	109.17%	96.10%	91.51%	88.38%	<b>Aufwand in % des Ertrages</b> . Der Kostendeckungsgrad misst das Verhältnis vom Ertrag zum Aufwand, da die Gebühren kostendeckend anzusetzen sind. <b>&gt; 100 % = Ertragsüberschuss, &lt; 100 % = Aufwandüberschuss</b>
Werterhaltungsquote	14.29%	12.83%	11.61%	10.39%	9.40%	11.70%	Die Kennzahl gibt das <b>Verhältnis von Werterhalt zu Wiederbeschaffungswerten</b> an, da die Gesetzgebung die Möglichkeit vorsieht, die Einlagen in den Werterhalt zu reduzieren bzw. ganz auszusetzen, sobald der Bestand Werterhalt 25 % der Wiederbeschaffungswerte erreicht oder überschritten hat.

## 7.4 Spezialfinanzierung Abwasserentsorgung

Kennzahl	2023	2022	2021	2020	2019	Ø 5 Jahre	Kommentar/Interpretation
Selbstfinanzierungsgrad	100.00%	2073.88%	1494.49%	100.00%	100.00%	773.67%	<b>Selbstfinanzierung in % der Nettoinvestitionen</b> . Der Selbstfinanzierungsgrad gibt Antwort auf die Frage, wie weit die Investitionen aus selbst erarbeiteten Mitteln bezahlt werden können. <b>Richtwert: &gt; 100% = ideal.</b>
Kostendeckungsgrad	102.10%	96.20%	109.14%	98.06%	92.41%	99.58%	<b>Aufwand in % des Ertrages</b> . Der Kostendeckungsgrad misst das Verhältnis vom Ertrag zum Aufwand, da die Gebühren kostendeckend anzusetzen sind. <b>&gt; 100 % = Ertragsüberschuss, &lt; 100 % = Aufwandüberschuss</b>
Werterhaltungsquote	19.45%	17.66%	16.71%	15.87%	15.05%	16.95%	Die Kennzahl gibt das <b>Verhältnis von Werterhalt zu Wiederbeschaffungswerten</b> an, da die Gesetzgebung die Möglichkeit vorsieht, die Einlagen in den Werterhalt zu reduzieren bzw. ganz auszusetzen, sobald der Bestand Werterhalt 25 % der Wiederbeschaffungswerte erreicht oder überschritten hat.

## 7.5 Spezialfinanzierung Abfallentsorgung

Kennzahl	2023	2022	2021	2020	2019	Ø 5 Jahre	Kommentar/Interpretation
Selbstfinanzierungsgrad	-1.00%	100.00%	-1.00%	-1.00%	100.00%	39.40%	<b>Selbstfinanzierung in % der Nettoinvestitionen</b> . Der Selbstfinanzierungsgrad gibt Antwort auf die Frage, wie weit die Investitionen aus selbst erarbeiteten Mitteln bezahlt werden können. <b>Richtwert: &gt; 100% = ideal.</b>
Kostendeckungsgrad	77.38%	99.78%	87.39%	66.90%	110.56%	88.40%	<b>Aufwand in % des Ertrages</b> . Der Kostendeckungsgrad misst das Verhältnis vom Ertrag zum Aufwand, da die Gebühren kostendeckend anzusetzen sind. <b>&gt; 100 % = Ertragsüberschuss, &lt; 100 % = Aufwandüberschuss</b>

## 8 ANTRAG DER EXEKUTIVE

### GENEHMIGUNG:

Gemäss Art. 71 GG verabschiedet der Gemeinderat die Jahresrechnung 2023 der Einwohnergemeinde Mirchel:

ERFOLGSRECHNUNG	Aufwand <b>Gesamthaushalt</b>	CHF	2 348 722.94
	Ertrag <b>Gesamthaushalt</b>	CHF	2 306 173.90
	Aufwand-/Ertragsüberschuss	CHF	- 42 549.04
davon			
	Aufwand <b>Allgemeiner Haushalt</b>	CHF	2 089 583.80
	Ertrag <b>Allgemeiner Haushalt</b>	CHF	2 089 583.80
	Aufwand-/Ertragsüberschuss	CHF	
	Aufwand <b>Wasserversorgung</b>	CHF	89 693.60
	Ertrag <b>Wasserversorgung</b>	CHF	53 851.35
	Aufwand-/Ertragsüberschuss	CHF	- 35 842.25
	Aufwand <b>Abwasserentsorgung</b>	CHF	127 932.25
	Ertrag <b>Abwasserentsorgung</b>	CHF	130 617.15
	Aufwand-/Ertragsüberschuss	CHF	2 684.90
	Aufwand <b>Abfall</b>	CHF	41 513.29
	Ertrag <b>Abfall</b>	CHF	32 121.60
	Aufwand-/Ertragsüberschuss	CHF	- 9 391.69

INVESTITIONSRECHNUNG	Ausgaben	CHF	310 040.85
	Einnahmen	CHF	9 000.00
	Nettoinvestitionen	CHF	301 040.85
NACHKREDITE gem. separater Tabelle		CHF	283 005.85

## ANTRAG:

Der Gemeindeversammlung wird beantragt, die Jahresrechnung 2023 zu genehmigen.

Mirchel, 18.04.2024

**Gemeinderat Mirchel**  
Der Präsident

Der Sekretär

**Finanzverwaltung Mirchel**  
Die Finanzverwalterin

Andreas Wüthrich

Silas Geissbühler

Ursula Schüpbach

## **9 BESTÄTIGUNGSBERICHT**

### **Bericht des Rechnungsprüfungsorgans zur Jahresrechnung 2023**

An die Gemeindeversammlung der

#### **Einwohnergemeinde Mirchel**

Als Rechnungsprüfungsorgan haben wir die Jahresrechnung der Einwohnergemeinde Mirchel, bestehend aus Berichterstattung, Bilanz, Erfolgsrechnung, Investitionsrechnung, Geldflussrechnung und Anhang für das am 31. Dezember 2023 abgeschlossene Rechnungsjahr geprüft.

#### Verantwortung des Gemeinderates

Der Gemeinderat ist für die Aufstellung der Jahresrechnung in Übereinstimmung mit den kantonalen und kommunalen gesetzlichen Vorschriften verantwortlich. Diese Verantwortung beinhaltet die Ausgestaltung, Implementierung und Aufrechterhaltung eines internen Kontrollsystems mit Bezug auf die Aufstellung der Jahresrechnung, die frei von wesentlichen falschen Angaben als Folge von Verstössen oder Irrtümern ist. Darüber hinaus ist der Gemeinderat für die Anwendung sachgemässer Rechnungslegungsmethoden sowie die Vornahme angemessener Schätzungen verantwortlich.

#### Verantwortung des Rechnungsprüfungsorgans

Unsere Verantwortung ist es, aufgrund unserer Prüfung ein Prüfungsurteil über die Jahresrechnung abzugeben. Wir haben unsere Prüfung in Übereinstimmung mit den gesetzlichen Vorschriften und der Arbeitshilfe für Rechnungsprüfungsorgane (AH RPO, Ausgabe 2016) vorgenommen. Die Prüfung haben wir so zu planen und durchzuführen, dass wir hinreichende Sicherheit gewinnen, ob die Jahresrechnung frei von wesentlichen falschen Angaben ist.

Eine Prüfung beinhaltet die Durchführung von Prüfungshandlungen zur Erlangung von Prüfungsnachweisen für die in der Jahresrechnung enthaltenen Wertansätze und sonstigen Angaben. Die Auswahl der Prüfungshandlungen liegt im pflichtgemässen Ermessen des Prüfers. Dies schliesst eine Beurteilung der Risiken wesentlicher falscher Angaben in der Jahresrechnung als Folge von Verstössen oder Irrtümern ein. Bei der Beurteilung dieser Risiken berücksichtigt der Prüfer das interne Kontrollsystem, soweit es für die Aufstellung der Jahresrechnung von Bedeutung ist, um die den Umständen entsprechenden Prüfungshandlungen festzulegen, nicht aber um ein Prüfungsurteil über die Wirksamkeit des internen Kontrollsystems abzugeben. Die Prüfung umfasst zudem die Beurteilung der Angemessenheit der angewandten Rechnungslegungsmethoden, der Plausibilität der vorgenommenen Schätzungen sowie eine Würdigung der Gesamtdarstellung der Jahresrechnung. Wir sind der Auffassung, dass die von uns erlangten Prüfungsnachweise eine ausreichende und angemessene Grundlage für unser Prüfungsurteil bilden.



## Prüfungsurteil

Nach unserer Beurteilung entspricht die Jahresrechnung für das am 31. Dezember 2023 abgeschlossene Rechnungsjahr den kantonalen und kommunalen gesetzlichen Vorschriften.

### **Berichterstattung aufgrund weiterer gesetzlicher Vorschriften**

Wir bestätigen, dass wir die Anforderungen an die Befähigung gemäss Art. 123 GV und die besonderen Voraussetzungen gemäss Art. 124 GV erfüllen und keine mit unserer Unabhängigkeit unvereinbare Sachverhalte vorliegen.

Wir beantragen, die Jahresrechnung per 31. Dezember 2023 mit Aktiven und Passiven von CHF 5187 833.01 und einem Aufwandüberschuss von CHF 42 549.04 zu genehmigen.

Mirchel , 22.04.2024

**PKO Treuhand GmbH**

Peter Kofmel  
Revisionsexperte

# 10 GENEHMIGUNG DER JAHRESRECHNUNG

Die Gemeindeversammlung der Einwohnergemeinde Mirchel hat die Jahresrechnung 2023 am 30.05.2024 gemäss dem vorstehenden Antrag des Gemeinderates vom 18.04.2024 genehmigt.

Mirchel, 30.05.2024

**Einwohnergemeinde Mirchel**

Der Präsident

Der Sekretär

Andreas Wüthrich

Silas Geissbühler

# 11 Anhang

## 11.1 Regelwerk

### 11.1.1 Angewendetes Regelwerk

Der Rechnungsabschluss der Einwohnergemeinde Mirchel ist in Übereinstimmung mit den geltenden kantonalen gesetzlichen Grundlagen erstellt worden.

Gemeindegesezt (GG, BSG 170.11)

Gemeindeverordnung (GV, BSG 170.111)

Direktionsverordnung über den Finanzhaushalt der Gemeinden (FHDV, BSG 170.511)

Diese orientieren sich gemäss Art. 70, Absatz 1 GG am Harmonisierten Rechnungslegungsmodell (HRM2) für die Kantone und Gemeinden laut Handbuch der Konferenz der Kantonalen Finanzdirektoren. Die kantonalen Bestimmungen weichen in einzelnen Bereichen von den Empfehlungen des HRM2 ab. Das Amt für Gemeinden und Raumordnung stellt eine Auflistung dieser Ausnahmen zur Verfügung unter [www.be.ch/gemeinden](http://www.be.ch/gemeinden) > Rubrik Arbeitshilfen > Gemeindefinanzen.

### 11.1.2 Bewertung Finanzvermögen

Vermögenswerte im Finanzvermögen werden bilanziert, wenn sie einen künftigen Nutzen erbringen und ihr Wert verlässlich ermittelt werden kann. Sie werden bei erstmaliger Bilanzierung zu Anschaffungs- bzw. Herstellungskosten bilanziert. Entstehen der Gemeinde keine Kosten, wird zum Verkehrswert zum Zeitpunkt des Zugangs bilanziert. Folgebewertungen erfolgen zum Verkehrswert am Bilanzstichtag, wobei eine systematische Neubewertung bei Liegenschaften mit Ausnahme von Baurechten mindestens alle fünf Jahre oder bei Änderung des amtlichen Werts, bei allen anderen Vermögenswerten jährlich erfolgt. Die Bilanzwerte sind bei eingetretenen dauerhaften Wertminderungen oder Verlusten sofort zu berichtigen.

## Folgebewertung Finanzvermögen

(Art. 81 GV, BSG 170.111)

Das Finanzvermögen wurde gemäss Anhang 1 der Gemeindeverordnung bewertet.

Folgende Vermögenswerte wurden neu bewertet:

Bilanzkonto	Aufwertung (+) / Abwertung (-) in CHF	Bewertungsmethode (Anhang 1, GV)	Letztmalige Bewertung
10800.11 Parz. 228, Neumoos	310.00	Fläche x Preis/m <sup>2</sup> , Ziff. 2, 1. Priorität	31.12.2023 Neubilanzierung
10800.12 Parz. 358, Büel	1'410.00	Fläche x Preis/m <sup>2</sup> , Ziff. 2, 1. Priorität	31.12.2023 Neubilanzierung
10840.02 Altes FW-Magazin, Einstellraum, Parz. 10	0.00	36.00 Kapitalisierung Mietzins, Ziff. 2, anerkannte Bewertungsmethode	31.12.2023 Bilanzkorrektur

### 11.1.3 Bewertung Verwaltungsvermögen

Vermögenswerte im Verwaltungsvermögen werden bilanziert, wenn sie einen künftigen mehrjährigen öffentlichen Nutzen hervorbringen und ihr Wert verlässlich ermittelt werden kann. Sie werden zu Anschaffungs- bzw. Herstellkosten nach der Nettomethode bilanziert und nach der definierten Nutzungsdauer linear abgeschrieben. Entstehen der Gemeinde keine Kosten, wird zum Verkehrswert zum Zeitpunkt des Zugangs bilanziert. Die Bilanzwerte sind bei eingetretenen dauerhaften Wertminderungen oder Verlusten sofort zu berichtigen. Die geltenden Anlagekategorien und Nutzungsdauern sind in Anhang 2 GV umschrieben.

#### 11.1.4 Aktivierungsgrenzen

Allgemeiner Haushalt	CHF	2 000.00
Spezialfinanzierung Wasserversorgung	CHF	5 000.00
Spezialfinanzierung Abwasserentsorgung	CHF	5 000.00
Spezialfinanzierung Abfall	CHF	5 000.00

#### 11.1.5 Bestehendes Verwaltungsvermögen

Das bestehende Verwaltungsvermögen per 31.12.2015 bei Übergang auf HRM2 wird linear über 16 Jahre abgeschrieben. Davon ausgenommen sind laut den Übergangsbestimmungen Art. T2-4 der GV vom 16.12.1998 (BGS 170.111):

- Darlehen und Beteiligungen des Verwaltungsvermögens,
- Verwaltungsvermögen, das nach den Vorschriften der besonderen Gesetzgebung abzuschreiben ist,
- Investitionen für Anlagen im Bau und
- das Verwaltungsvermögen in den Bereichen Wasser und Abwasser

### 11.2 Grundlagen der Jahresrechnung

Als Grundlage für die Jahresrechnung 2023 dienen das Budget 2023 und die Vorjahresrechnung 2022.

Genehmigung/Prüfung:

	Budget 2023	Jahresrechnung 2022
Gemeinderat	20.10.2022	03.05.2023
Bestätigungsbericht Rechnungsprüfungsorgan		17.05.2023
Gemeindeversammlung	01.12.2022	22.06.2023

# 11.3 Eigenkapitalnachweis

## Eigenkapitalnachweis 2023

Mirchel

in Tausend CHF

Eigenkapital per 1.1.2023		Veränderungsnachweis			Eigenkapital per 31.12.2023				
SG	CHF	Erhöhung (+) durch	Reduktion (-) durch	CHF	SG	CHF			
<b>29</b>	<b>Eigenkapital</b>	<b>2 208</b>	<b>342</b>	<b>200</b>	<b>29</b>	<b>Eigenkapital</b>	<b>2 350</b>		
290	Verpflichtungen (+) bzw. Vorschüsse (-) gegenüber Spezialfinanzierungen	214	Einlagen in SF EK	3	Entnahmen aus SF EK	45	290	Verpflichtungen (+) bzw. Vorschüsse (-) gegenüber Spezialfinanzierungen	172
29001	Spezialfinanzierung Wasserversorgung	52		0		36	29001	Spezialfinanzierung Wasserversorgung	16
29002	Spezialfinanzierung Abwasserbeseitigung	141		3		0	29002	Spezialfinanzierung Abwasserbeseitigung	144
29003	Spezialfinanzierung Abfall	21		0		9	29003	Spezialfinanzierung Abfall	11
293	Vorfinanzierungen	1 311	Einlagen in Vorfinanzierungen	78	Entnahmen aus Vorfinanzierungen	8	293	Vorfinanzierungen	1 381
29301	Wasserversorgung Werterhalt	156		18		0	29301	Wasserversorgung Werterhalt	174
29302	Abwasserentsorgung Werterhalt	1 155		60		8	29302	Abwasserentsorgung Werterhalt	1 207
294	Reserven	61	Einlagen in Reserven	115	Entnahmen aus Reserven	0	294	Reserven	176
29400	Zusätzliche Abschreibungen	61		115		0	29400	Zusätzliche Abschreibungen	176
299	Bilanzüberschuss/-fehlbetrag	622	Einlagen in Bilanzüberschuss/-fehlbetrag	146	Entnahmen aus Bilanzüberschuss/-fehlbetrag	146	299	Bilanzüberschuss/-fehlbetrag	622
29900	Jahresergebnis	146		0		146	29900	Jahresergebnis	0
29990	Kumulierte Ergebnisse der Vorjahre	476		146		0	29990	Kumulierte Ergebnisse der Vorjahre	622

## 11.4 Rückstellungsspiegel

### 205 Kurzfristige Rückstellungen

Konto	Bezeichnung	Buchwert 1.1.2023	Veränderung			Buchwert 31.12.2023	Kommentar
			Bildung	Verwendung	Auflösung		
20590.00	Rückstellungen für Steuerteilungen	53 500.00				53 500.00	Rückstellungen anhand der noch offenen Teilungsfälle ermittelt.

### 208 Langfristige Rückstellungen

Konto	Bezeichnung	Buchwert 1.1.2023	Veränderung			Buchwert 31.12.2023	Kommentar
			Bildung	Verwendung	Auflösung		

**Total kurzfristige Rückstellungen**

53 500.00

53 500.00

**Total langfristige Rückstellungen**

**Total Rückstellungen**

**53 500.00**

**53 500.00**

## 11.5 Beteiligungsspiegel

Beteiligungen (im Sinne der öffentlichen Aufgabenerfüllung)											
Name, Sitz Rechtsform	Tätigkeitsgebiet	Nominalkapital (100%)	Eigentumsanteil	Stimmanteil - E: Exekutive - L: Legislative	Wesentliche Beteiligte	Buchwert per 31.12.	Anschaffungswert	Wesentliche Beteiligungen der Organisation	Rechnungslegungs- norm; Aussage zur Jahresrechnung	Zahlungsströme Berichtsjahr	Spezifische Risiken
<b>Gemeindeeigene Unternehmen (Anstalten) gem. Art. 64 Abs. 1 Bst. b GG</b>											
Keine											
<b>Öffentlich-rechtliche Organisationen der interkommunalen Zusammenarbeit (Gemeindeverbände, Anstalten etc.)*</b>											
Regionalkonferenz Bern-Mittelland	- Richt-, Gesamtverkehr- und Siedlungsplanung - Kulturförderung - Regionalpolitik - weitere durch kant. Gesetz übertragene Aufgaben			Nach Einwohnerzahl	Regionsgemeinden				HRM2	Beiträge an Verwaltungskosten gemäss Artikel 155 GG und weitere Kosten nach besonderen Gesetzgebung. Kostenverteilung für Aufgaben, welche die Gemeinden der Regionalkonferenz mittels Reglement übertragen, gelten die Bestimmungen des betreffenden Reglements. (7907.3634.00)	Für Verbindlichkeiten haftet das Vermögen der Regionalkonferenz. Bei Auflösung haften die Gemeinden für die bestehenden Schulden solidarisch. Schuldenüberschuss wird im Verhältnis zu den geleisteten Beiträgen in den letzten 2 Jahren zugewiesen.
Gemeindeverband Grosshöchstetten	- Bestattungswesen			Nach Einwohnerzahl	Einwohnergemeinden Bowil, Grosshöchstetten, Mirchel, Oberhünigen, Oberthal, Zäziwil				HRM2	Aufteilung Aufwandüberschuss nach Wohnbevölkerung. (7710.3632.00)	Schuldenüberschuss wird im Verhältnis zu den geleisteten Beiträgen in den letzten 5 Jahren zugewiesen.
Gemeindeverband ARA oberes Kiesental	Abwasserentsorgung / Abwasserreinigung			Nach Einwohnerzahl	Einwohnergemeinden Bowil, Freimettigen, Konolfingen, Mirchel, Niederhünigen, Oberhünigen, Oberthal, Zäziwil				HRM2	Verbandsgemeinden bezahlen Aufwandüberschuss nach angeschlossenen Einwohnern, hydraulischer und biologischen Einwohnergleich- werten und nach eingeleiteten Wassermengen. (7101.3614.00)	Schuldenüberschuss wird im Verhältnis zu den geleisteten Beiträgen zugewiesen.
Wasserbauverband "Chisebach"	Erfüllung Wasserbaupflicht an Chise und teilweise an Zuflüssen			Nach Einwohnerzahl	Einwohnergemeinden Bowil, Freimettigen, Herbligen, Kiesen, Konolfingen, Mirchel, Niederhünigen, Oberdiessbach, Oppligen, Zäziwil				HRM2	Betriebsanteil am jährlichen Defizit: 8.30 %; Anteil an Hochwasserschutz- massnahmen: 1.8 % (siehe Art. 69 und 70 OgR). (7410.3632.00)	Schuldenüberschuss wird im Verhältnis zu den geleisteten Beiträgen in den letzten 10 Jahren zugewiesen.



Gemeindeverband Regionales Kompetenzzentrum Bevölkerungsschutz Bern-Mittelland (RKZ BBM), Köniz	Betreiben eines Zivilschutz-Ausbildungszentrums und Leisten der dazu gehörenden Ausbildung nach den Vorgaben in der Gesetzgebung und in Leistungsaufträgen.			Nach Einwohnerzahl	Einwohnergemeinden in der Region gemäss OgR des RKZ BBM				HRM2	Beteiligung am Aufwandüberschuss im Verhältnis der Einwohnerzahl. (1620.3612.00)	Haftung nur durch Verbandsvermögen.
<b>Juristische Personen des Privatrechts*</b>											
AVAG, Thun	Einsammeln, Transportieren, Verwerten und Beseitigen von Abfällen aller Art			25 Namenaktien zu CHF 100		2	2'500	Aktionärin	OR	(14553.00) Dividendenzahlung (7301.4451.00)	Haftung im Rahmen des gezeichneten Aktienkapitals
Wasserverbund Kiesental AG (WAKI), Konolfingen	Belieferung von Trink-, Brauch- und Löschwasser			70 Namenaktien zu CHF 1'000		35'035	70'000	Aktionärin	OR	Jahres- und Betriebskosten werden im Verhältnis zum jährlichen Wasserbezug erhoben. Dividendenzahlung (7101.4451.00)	Haftung im Rahmen des gezeichneten Aktienkapitals
Berner Reha Zentrum AG, Heiligenschwendli	Führen eines Zentrums für medizinische Weiterbehandlung, Rehabilitation und Prävention.			1 Aktie zu CHF 100		1	100	Aktionärin	OR	(14550.01)	Haftung im Rahmen des gezeichneten Aktienkapitals
Verband bernischer Gemeinden, Verein, Sitz = Ort der Geschäftsstelle	Koordiniert Interessen der bernischen Gemeinden und unterstützt sie in der Wahrung ihrer Autonomie			L: 100 %	Einwohnergemeinden und gemischte Gemeinden und Unterabteilungen des Kantons Bern			Mitgliedschaft, GR	OR	Jahresbeitrag (0220.3636.00)	Haftung Vereinsvermögen, persönliche Haftung der Mitglieder und Organe ist ausgeschlossen
Kantonale Planungsgruppe Bern, Bern, Verein	Information, Instruktion und Beratung der Mitglieder bei Raumplanung, Baurecht, Umweltschutz und Finanzhaushalt			L: 100 %	Einzelpersonen, öffentlich-rechtliche Körperschaften, Anstalten, Verbände, Vereine, Gesellschaften und Firmen			Mitgliedschaft, GR	OR	Jahresbeitrag (0220.3636.00)	Haftung Vereinsvermögen
Holzverwertungsgesellschaft Bowil-Oberthal-Zäziwil, Bowil, Verein	Planmässige, rationelle Waldwirtschaft, vorteilhafte Verwertung von Nutzholz für Mitglieder			E: 100 %	Natürliche Personen, Personengemeinschaften oder Körperschaften, welche Wald besitzen oder im Holzgeschäft tätig sind			Mitgliedschaft, GR	OR	Jahresbeitrag (8200.3145.00)	Haftung Vereinsvermögen

Verband Konolfingischer Waldbesitzer (VKW), Verein, Sitz = Ort des Präsidenten	Zusammenschluss Waldbesitzer im Gebiet Konolfingen			E: 100 %	Besitzer des öffentlichen Waldes, Waldgenossenschaften und Privatbesitzer, natürliche und Personen, die für die Ziele des VKW einsetzen			Mitgliedschaft, GR	OR	Jahresbeitrag (8200.3145.00)	Haftung Vereinsvermögen
Genossenschaft Anzeiger, Konolfingen	Herausgabe und Verbreitung Anzeiger Konolfingen			Jeder Genossenschafter hat eine Stimme	Einwohnergemeinden im früheren Amtsbezirk Konolfingen			Genossenschafterin	OR	Keine Jahresbeiträge. Gewinnausschüttung (3320.4635.00)	Unbeschränkte Haftung für Verbindlichkeiten der Genossenschaft. Aufteilung im Verhältnis der Einwohnerzahl des Einzugsgebiets.
Flurgenossenschaft Zäziwil und Umgebung, Zäziwil, Genossenschaft	Unterhalt der bestehenden Entwässerung des oberen Kiesentals			Jeder Genossenschafter hat eine Stimme	Sämtliche Landeigentümer, die im Perimeter der Flurgenossenschaft Eigentümer von Land sind			Genossenschafterin	OR	Jährliche Telle (9630.3439.00)	Haftung Genossenschafts-vermögen
Schlossgarten Riggisberg, Riggisberg, Genossenschaft	Betreiben des Schlossgarten Riggisberg			Jeder Genossenschafter hat eine Stimme	Einwohnergemeinden im Kanton Bern	2	2'000	Genossenschafterin	OR	Mitglieder müssen mind. einen Stammanteil von CHF 1'000 einzahlt haben. Keine Jahresbeiträge	Haftung Genossenschafts-vermögen
Genossenschaft EvK, Worb, Genossenschaft	Wohlfahrt der Bevölkerung im Gebiet des früheren Amtsbezirks Konolfingen sowie der Gemeinden Bolligen, Stettlen und Vechigen.			Jeder Genossenschafter hat eine Stimme	Vertreter der Gemeinden des früheren Amtsbezirks Konolfingen sowie der Gemeinden Bolligen, Stettlen und Vechigen und andere Personen			Genossenschafterin	OR	Keine Jahresbeiträge. Ausschüttung Gemeindebeitrag (8600.4429.00)	Haftung Genossenschafts-vermögen
<b>Mitgliedschaften in einfachen Gesellschaften, Kollektiv- und Kommanditgesellschaften*</b>											
Keine.											
<b>Vertragliche Beziehungen zur Erfüllung von Gemeindeaufgaben*</b>											
Zivilschutzorganisation Kiesental, Konolfingen	Zusammenarbeit im Bereich der Zivilschutzaufgaben				Sitzgemeinde Konolfingen und Einwohnergemeinden Bowil, Brenzikofen, Freimettigen, Grosshöchstetten, Häutligen, Herbligen, Konolfingen, Linden, Mirchel, Niederhünigen, Oberdiessbach, Oberhünigen, Oberthal, Oppligen, Zäziwil				HRM2 (Sitzgemeinde Konolfingen)	Nach Einwohnerzahl (1620.3612.00)	Einzelverträge mit Gemeinden

Regionales Führungsorgan RFO, Konolfingen	Regelt die Arbeit der regionalen Führungsorganisation in a.o. Lagen				Sitzgemeinde Konolfingen und Einwohnergemeinden Bowil, Brenzikofen, Freimettigen, Grosshöchstetten, Häutligen, Herbligen, Konolfingen, Linden, Mirchel, Niederhünigen, Oberdiessbach, Oberhünigen, Oberthal, Oppligen, Zäziwil				HRM2 (Sitzgemeinde Konolfingen)	Nach Einwohnerzahl (1620.3612.00)	Einzelverträge mit Gemeinden
Feuerwehr Konolfingen	Besorgung der gesamten Aufgaben der Feuerwehr gemäss Feuerschutz- und Feuerwehrgesetz				Sitzgemeinde Konolfingen und Einwohnergemeinden Freimettigen, Häutligen, Mirchel, Niederhünigen, Oberhünigen				HRM2 (Sitzgemeinde Konolfingen)	Inkasso der Ersatzabgaben (1500.4200.00) und Weitergabe an Sitzgemeinde (1500.3612.00)	Soweit Aufwand nicht durch Ersatzabgaben oder andere Erträge gedeckt wird, Verteilung nach Schutzwertfaktor GVB
Regionaler Sozialdienst Konolfingen	Führung reg. Sozialbehörde, reg. Sozialdienst und Vormundschaftswesen gemäss Sozialhilfegesetz				Sitzgemeinde Konolfingen und Einwohnergemeinden Arni, Biglen, Bowil, Brenzikofen, Freimettigen, Grosshöchstetten, Häutligen, Herbligen, Mirchel, Niederhünigen, Oberdiessbach, Oberhünigen, Oberthal, Oppligen, Zäziwil				HRM2 (Sitzgemeinde Konolfingen)	Lastenausgleich, ungedeckte Kosten nach Einwohnerzahl (5796.3632.00)	
Regionale Kadaversammelstelle Konolfingen	Tierkadaverentsorgung				Sitzgemeinde Konolfingen und Einwohnergemeinden Arni, Biglen, Bowil, Freimettigen, Grosshöchstetten, Häutligen, Landiswil, Mirchel, Niederhünigen, Oberhünigen, Oberthal, Walkringen, Zäziwil				HRM2 (Sitzgemeinde Konolfingen)	Nach Grossvieheinheiten und Einwohnerzahl (7300.3632.00)	

Jugendfachstelle Region Kiesental	Bereitstellung von Angeboten der offenen Kinder- und Jugendarbeit				Sitzgemeinde Konolfingen und Einwohnergemeinden Arni, Biglen, Freimettigen, Grosshöchstetten, Häutligen, Landiswil, Mirchel, Niederhünigen, Oberhünigen, Oberthal, Oppligen, Zäziwil				HRM2 (Sitzgemeinde Konolfingen)	Lastenausgleich, ungedeckte Kosten nach Einwohnerzahl (5444.3632.00)	
Wertstoffsammelstelle Zäziwil	Entsorgung von Altglas, Alu- und Stahlblech, Altöl				Sitzgemeinde Zäziwil und Einwohnergemeinden Mirchel, Oberthal (ohne Altglas), Oberhünigen				HRM2 (Sitzgemeinde Zäziwil)	Nach Einwohnerzahl im Kehrrechtkreis (7301.3130.00)	
Kuhn Immobilien	Verwalten Liegenschaften Finanzvermögen (Gemeindehaus, Lehrerhaus, altes FW-Magazin)				Kuhn Immobilien und Einwohnergemeinde Mirchel				OR	Pauschal CHF 4'000, Kompetenzsumme des Verwalters: CHF 3'000	
Stützpunkt für den psychomotorischen Unterricht	Bereitstellung der Infrastruktur für den Spezialunterricht "Psychomotorik"				Sitzgemeinde Grosshöchstetten mit Einwohnergemeinden Bowil, Mirchel, Oberhünigen, Oberthal, Zäziwil				HRM2 (Sitzgemeinde Grosshöchstetten)	Aufteilung Betriebskosten, Abschreibung und Verzinsung nach Klassenzahl (2120.3612.00)	
Übertragung der Aufgaben in den Fachbereichen Logopädie und Psychomotorik	Führung und Organisation der Fachbereiche Logopädie und Psychomotorik in der Volksschule				Sitzgemeinde Grosshöchstetten und Einwohnergemeinden Mirchel, Oberhünigen, Oberthal, Zäziwil				HRM2 (Sitzgemeinde Grosshöchstetten)	Aufteilung Betriebskosten, Abschreibung und Verzinsung nach Klassenzahl (2120.3612.00)	
Sekundarschule Grosshöchstetten	Führen Sekundarschule mit Schulsozialdienst-Angebot				Sitzgemeinde Grosshöchstetten und Einwohnergemeinden Bowil, Mirchel, Oberhünigen, Oberthal, Zäziwil				HRM2 (Sitzgemeinde Grosshöchstetten)	Schulgeld nach Schülerzahlen gemäss Empfehlung der kantonalen Erziehungsdirektion (2130.3612.01). Schulsozialdienst: Aufteilung Kosten nach Anzahl Schülerinnen und Schüler (2130.3612.00)	

## 11.6 Gewährleistungsspiegel

Name, Sitz, Rechtsform	Eigentümer wesentliche Miteigentümer	Angaben zu den gesicherten Leistungen Art, Betrag, Verfall, Zinsangaben usw.)	Zahlungsströme im Berichtsjahr	Spezifische zusätzliche Angaben
<b>Privatrechtliche Unternehmen (nach OR/ZGB)</b>				
Previs Vorsorge, Bern, Stiftung	Versicherte	Nachschusspflicht bei Unterdeckung, Sanierungsmassnahmen je nach Deckungsgrad	Prämien	Deckungsgrad Vorsorgewerk Service Public per 30.09.2023: 102.3 %.
<b>Öffentlich-rechtliche Unternehmen (nach Gemeindegesetz)</b>				
Keine.				
<b>Öffentlich-rechtliche Verträge</b>				
Keine.				
<b>Weitere Verpflichtungen (Altlasten, Leasing usw.)</b>				
Gemeindeanteil Lastenverteilung EL Gemeindeanteil Lastenvert. Sozialhilfe Gemeindeanteil Lastenverteilung FAZU Zürcher Kantonalbank, Zürich, Anstalt		Anteil 2023 ca. CHF 143'877 Anteil 2023 ca. CHF 334'320 Anteil 2023 ca. CHF 2'985  Finanzierungsleasing-Vertrag Nr. 4597426 MF-Gerät der Schule Mirchel, Vertrags- dauer: 01.08.2023 - 31.07.2028 (60 Mona- te), Leasing: CHF 97.95 (inkl. MWSt), Kosten für 60 Monate: CHF 5'877	CHF 1'175	Periodengerechte Abgrenzung fehlt. Periodengerechte Abgrenzung fehlt. Periodengerechte Abgrenzung fehlt.
Zürcher Kantonalbank, Zürich, Anstalt		Finanzierungsleasing-Vertrag Nr. 4450219, MF-Gerät der Gemeindeverwaltung, Ver- tragsdauer: 01.03.2020 - 28.02.2025 (60 Monate), Leasing: CHF 96.25 (inkl. MWSt), Kosten für 60 Monate: CHF 5'775	CHF 1'155	

## 11.7 Anlagespiegel

Einwohnergemeinde  
Mirchel

Anlagespiegel  
Finanzvermögen

2023

		108 Finanzvermögen Sachanlagen					
			1080	1084	1086	1087	1089
			Grundstücke unüberbaut	Gebäude Finanzvermögen (entwidmet)	Mobilien des Finanz- vermögens	Anlagen im Bau Finanzvermögen	Übrige Sach- anlagen FV
Anschaffungskosten	Anlagewert	01.01.2023	156 225.00	1 809 072.30			
	Zuwachs/ Zugänge	2023	1 720.00				
	Abgänge / Korrekturen	2023		36.00			
	Umgliederungen	2023					
	Anlagewert	31.12.2023	157 945.00	1 809 036.30			
kumulierte Wertberichtigungen	Stand per	01.01.2023					
	Dauernde Wertminderungen	2023					
	Aufwertungen	2023					
	Umgliederungen	2023					
	Stand per	31.12.2023					
Buchwerte	<b>Buchwert netto</b>	<b>31.12.2023</b>	<b>157 945.00</b>	<b>1 809 036.30</b>			
	davon Anlagen in Leasing	31.12.2023					
	Versicherungswerte	31.12.2023		2 586 650.00			

Einwohnergemeinde  
Mirchel

Anlagespiegel  
Sachanlagen  
Verwaltungsvermögen

2023

			140 Sachanlagen Verwaltungsvermögen								
			1400	1401	1402	1403	1404	1405	1406	1407	1409
			Grundstücke unüberbaut	Strassen/ Verkehrswege	Wasserbau	Tiefbau übrige	Hochbauten	Waldungen/ Alpen	Mobilien	Anlagen im Bau	übrige Sachanlagen* (ohne 14099)
Anschaffungskosten	Anlagewert	01.01.2023		97 079.50	9 480.00	29 970.50			11 269.45		
	Zuwachs/ Zugänge	2023		298 914.55	3 222.30		440.00				
	Abgänge / Korrekturen	2023				9 000.00					
	Umgliederungen	2023									
	Anlagewert	31.12.2023		395 994.05	12 702.30	20 970.50	440.00		11 269.45		
kumulierte ordentliche Abschreibungen	Stand per	01.01.2023		21 520.80	2 166.10	1 123.95			4 020.85		
	Planmässige Abschreibungen	2023		11 222.90	635.10	262.15	13.20		1 126.95		
	Ausserplanmässige Abschreibungen	2023									
	Wertkorrekturen	2023									
	Stand per	31.12.2023		32 743.70	2 801.20	1 386.10	13.20		5 147.80		
Buchwerte	<b>Buchwert netto</b>	<b>31.12.2023</b>		<b>363 250.35</b>	<b>9 901.10</b>	<b>19 584.40</b>	<b>426.80</b>		<b>6 121.65</b>		
	davon Anlagen in Leasing	31.12.2023									
	Versicherungswerte	31.12.2023					5 228 650.00		910 000.00		

\* darin nicht enthalten ist das bestehende VV bei Einführung von HRM2:

		1.1.2023 CHF	Kumulierte Wertberichtigungen CHF	Saldo per 31.12.2023 CHF
Allgemeiner Haushalt	14099.00	534 712.75	14 099.99 475 300.40	475 302.20
Wasserversorgung	14099.10	1.00	14 099.91	1.00
Abwasserentsorgung	14099.20	1.00	14 099.92	1.00
<b>Total</b>		<b>534 714.75</b>	<b>475 300.40</b>	<b>475 304.20</b>

			142 Immaterielle Anlage VV			144 Darlehen VV	145 Beteiligungen VV	146 Investitionsbeiträge VV
			1420	1427	1421 & 1429	1441-1447	1452-1456	1460-1469
			Software	Immat. Anlagen in Realisierung	übrige immaterielle Anlagen	Darlehen	Beteiligungen	Investitionen
Anschaffungskosten	Anlagewert	01.01.2023	71 768.20	20 639.60	132 740.40		35 040.00	44 132.55
	Zuwachs/ Zugänge	2023	5 026.05					287.35
	Abgänge / Korrekturen	2023	38 611.85					1 215.45
	Umgliederungen	2023						
	Anlagewert	31.12.2023	38 182.40	20 639.60	132 740.40		35 040.00	45 635.35
kumulierte ordentliche Abschreibungen	Stand per	01.01.2023	58 650.95		53 441.25			13 226.85
	Planmässige Abschreibungen	2023	7 636.55		16 264.20			2 011.55
	Ausserplanmässige Abschreibungen	2023						
	Wertkorrekturen	2023						
	Stand per	31.12.2023	27 675.65		69 705.45			14 303.25
Buchwerte	<b>Buchwert netto</b>	<b>31.12.2023</b>	<b>10 506.75</b>	<b>20 639.60</b>	<b>63 034.95</b>		<b>35 040.00</b>	<b>31 332.10</b>
	davon Anlagen in Leasing	31.12.2023						
	Versicherungswerte	31.12.2023						



# 11.8 Kreditkontrolle

## 11.8.1 Verpflichtungskredite für Investitionen

### Verpflichtungskreditkontrolle 2023

Mirchel

Konto	Bezeichnung	Beschluss-Datum	Organ	Bruttokredit	Kumulierte Ausgaben bis 31.12.2022	Ausgaben 2023	Kumulierte Ausgaben bis 31.12.2023	Kumulierte Einnahmen bis 31.12.2022	Einnahmen 2023	Kumulierte Einnahmen bis 31.12.2023	Restkredit Brutto	Schluss-abrechnung
0220.5200.11	Informatik, Geschäftsverwaltung CMI	21.09.2023	GR	14 000.00		1 396.05	1 396.05		0.00	0.00	12 603.95	
0220.5200.30	EDV-Anlage, Erneuerung	21.03.2018	GR	19 500.00	18 087.30	0.00	18 087.30		0.00	0.00	1 412.70	19.10.2023
0220.5200.31	EDV-Umstellung Cloud	28.08.2023	GR	14 000.00		0.00			0.00	0.00	14 000.00	
0290.5040.00	Ersatz Heizung Gemeindehaus	19.10.2023	GR	75 000.00		440.00	440.00		0.00	0.00	74 560.00	
1400.5290.02	Elektronisches Planerlassverfahren, ePlan	30.06.2022	GR	15 000.00		0.00			0.00	0.00	15 000.00	
2170.5040.00	Schulhaus, bauliche Anpassungen	08.06.2023	GR	2 000.00		0.00			0.00	0.00	2 000.00	31.12.2023
2198.5060.04	Kauf Mobilien Mehrjahrgangsklasse	08.06.2023	GR	3 000.00		0.00			0.00	0.00	3 000.00	31.12.2023
2198.5200.06	Kauf Informatik 2023	02.03.2023	GR	3 745.00		3 630.00	3 630.00		0.00	0.00	115.00	19.10.2023
2198.5200.07	Kauf Informatik 2024	21.09.2023	GR	5 000.00		0.00			0.00	0.00	5 000.00	
6150.5010.03	Sanierung Gemeindestrassen 2022-2024	23.06.2022	GV	450 000.00	2 759.55	290 323.50	293 083.05		0.00	0.00	156 916.95	
6150.5010.04	Sanierung Stutzstrasse	21.09.2023	GR	15 000.00		0.00			0.00	0.00	15 000.00	
6150.5010.06	Umbau Strassenbeleuchtung	28.08.2023	GR	65 000.00		0.00			0.00	0.00	65 000.00	
6150.5010.10	Sanierung Dorfstrasse Vorarbeiten	23.03.2023	GR	15 000.00		8 591.05	8 591.05		0.00	0.00	6 408.95	
6150.5010.11	Sanierung Dorfstrasse	21.09.2023	GR	25 000.00		0.00			0.00	0.00	25 000.00	
6150.5010.20	Entwässerung Mirchelbergstrasse	13.01.2022	GR	18 000.00		0.00			0.00	0.00	18 000.00	
6150.5010.21	Entwässerung Appenbergstrasse/Cheer-Bienz	21.09.2023	GR	14 000.00		0.00			0.00	0.00	14 000.00	
6150.5670.00	Investitionsbeiträge Sanierung Stockhornweg	06.07.2023	GR	2 530.00		2 437.95	2 437.95		0.00	0.00	92.05	18.03.2024
7101.5031.00	Einbau Hydranten Eichmatt und Gmeis	13.05.2020	GR	33 325.00	33 295.50	0.00	33 295.50	3 325.00	9 000.00	12 325.00	29.50	18.03.2024
7101.5031.01	Erneuerung Wasserleitungen	21.09.2023	GR	20 000.00		0.00			0.00	0.00	20 000.00	
7201.5032.00	Sanierung Gemeindekanäle	21.09.2023	GR	20 000.00		0.00			0.00	0.00	20 000.00	
7410.5020.00	Erweiterter Gewässerunterhalt	28.11.1997	GV	100 000.00	96 115.50	3 222.30	99 337.80		0.00	0.00	662.20	30.11.2023
7410.5020.05	Müllibach, Verbauung Oberlauf	24.06.2011	GV	450 000.00		0.00			0.00	0.00	450 000.00	
7410.5290.00	Müllibach, Wasserbauplan	31.08.2006	GR	44 000.00	42 993.15	0.00	42 993.15		0.00	0.00	1 006.85	19.10.2023

## 11.8.2 Nachkredite

### Nachkredite 2023

1.1.2023 bis 31.12.2023

Mirchel		Budget	Rechnung	Überschreitung	Begründung	Komp	Genehmigung
<b>Gemeinderat</b>							
0120.3000.00	Entschädigungen, Tag- und Sitzungsgelder	16 450	20 939.00	4 489.00	Mehraufwand Gemeinderat	GR	18.04.2023
0220.3090.00	Aus- und Weiterbildung des Personals		13 002.60	13 002.60	Weiterbildung Silas Geissbühler mit Rückzahlungsverpflichtung	GR	10.08.2023
0220.3132.00	Honorare für externe Fachspezialisten		97 853.25	97 853.25	Nachkredit CHF 90'000 08.06.2023 sowie Nachkredit CHF 8'000 12.12.2023 Unterstützung Finances Publiques AG	GR	08.06.2023
0220.3612.00	Entschädigungen an Gemeinden und Gemeindeverbände		4 777.50	4 777.50	Vereinbarung Gemeinde Zäziwil Bauverwaltung	GR	08.06.2023
1500.3612.00	Beitrag an Sitzgemeinde	39 000	42 337.15	3 337.15	Feuerwehr Konolfingen Abrechnung Feuerwehersatzabgaben	GR	18.04.2024
2110.3611.60	Lastenausgleich Lehrergehälter	27 525	45 117.00	17 592.00	Abrechnung Lastenausgleich Lehrerbesoldungen	GR	18.04.2024
2120.3611.60	Lastenausgleich Lehrergehälter	132 973	139 927.25	6 954.25	Abrechnung Lastenausgleich Lehrerbesoldungen	GR	18.04.2024
2170.3144.00	Liegenschaftsunterhalt	6 000	10 868.85	4 868.85	Gärtnerarbeiten, Ersatz WC-Anlagen, Einrichtungen Kindergarten unter Aktivierungsgrenze	GR	18.04.2024
7101.3143.01	Baulicher Unterhalt (werterhaltend)	4 000	17 258.85	13 258.85	Reparatur von drei Wasserleitungsbrüchen	GR	18.04.2024
7101.3510.10	Einlage Werterhalt (SF WE)	5 180	15 180.00	10 000.00	Einlage nach Wiederbeschaffungswerten	GR	18.04.2024
7101.3614.00	Betriebsbeiträge an Wasserverbund WAKI	32 000	35 001.45	3 001.45	Abrechnung 2023	GR	18.04.2024
7301.3130.00	Entsorgungskosten	17 200	20 684.59	3 484.59	Höhere Entsorgungskosten	GR	18.04.2024
7301.3612.01	Verrechnung Tierkörperbeseitigung	4 700	7 850.85	3 150.85	Interne Verrechnung z.L. Abfallentsorgung	GR	18.04.2024
9100.3181.00	Forderungsverluste allgemeine Gemeindesteuern	6 000	14 048.75	8 048.75	Bildung Delkredere	GR	18.04.2024
9690.3180.00	Wertberichtigungen auf Forderungen		10 033.70	10 033.70	Bildung Delkredere	GR	18.04.2024
9900.3894.00	Systembedingte zusätzliche Abschreibungen	35 893	115 046.06	79 153.06	Verwendung Ertragsüberschuss	GR	18.04.2024
<b>Total Gemeinderat</b>		<b>326 921</b>	<b>609 926.85</b>	<b>283 005.85</b>			

## 11.9 Zusätzliche Angaben

### Wiederbeschaffungswert, Werterhaltungskosten und Einlage in die Spezialfinanzierung Werterhalt für Wasserversorgungsanlagen <sup>1</sup>

Rechnungsjahr: 2023

Wasserversorgung: Mirchel

Datengrundlagen	<input checked="" type="checkbox"/> Geschätzt	①	②	③	④	⑤	⑥
	<input type="checkbox"/> GWP	Wiederbeschaffungswert brutto in Fr.	Beiträge Dritter 2 in Fr.	Wiederbeschaffungswert netto in Fr. (j - k)	Nutzungsdauer in Jahren	Erneuerungsrate in % (100/m)	Walterhaltungskosten in Fr./Jahr (l*n)
	<input type="checkbox"/> Anlagenbuchhaltung						
<b>Anlageteile</b>							
1. Wasserfassungen					50	2.00%	
2. Aufbereitungsanlagen					33	3.00%	
3. Pumpwerke, Druckreduzier- und Messschächte					50	2.00%	
4. Reservoir					66	1.50%	
5. Leitungen und Hydranten		1 214 400.00		1 214 400.00	80	1.25%	15 180.00
6. Mess-, Steuerungs-, Fernwirkanlagen					20	5.00%	
7. Einkaufssummen, einmalige Konzessionsabgaben 3							
<b>Total 1 - 7</b>		<b>1 214 400.00</b>		<b>1 214 400.00</b>			<b>15 180.00</b>

⑦ Bestand Verwaltungsvermögen in Franken	19 585.40	in Prozent von ③: $(100 * \textcircled{7} / \textcircled{3})$	1.61%
⑧ Bestand Spezialfinanzierung Werterhalt in Franken	173 558.85	in Prozent von ③: $(100 * \textcircled{8} / \textcircled{3})$	14.29%

4

Bemerkungen: Aufbereitung, Speicherung und Lieferung von Trink-, Brauch- und Löschwasser erfolgt durch die Wasserverbund Kiesental AG (WAKI AG).

⑨ Gewählter Einlagesatz in Prozent <sup>5</sup>	100%
⑩ berechnete Einlage in SF Werterhalt in Franken ( $\textcircled{6} \times \textcircled{9}$ )	<b>15 180.00</b>
Einmalige Anschlussgebühren, an Einlage angerechnet <sup>6</sup>	- 2 850.00
Einlage Spezialfinanzierung abzüglich Anschlussgebühren	<b>18 030.00</b>
① Anzahl Einwohner im Versorgungsgebiet	333
② Einlage pro Einwohner in Franken ( $\textcircled{10} / \textcircled{1}$ )	46.00

<sup>1</sup> Dieses Blatt ist Bestandteil der Jahresrechnung

<sup>2</sup> Zu erwartende Beiträge aus dem kantonalen Trinkwasserfonds und von der Gebäudeversicherung abziehen (beim AWA erfragen).

<sup>3</sup> Einkaufssummen an andere Wasserversorgungen, einmalige Konzessionsabgaben oder dergleichen - die Abschreibungssätze sind anhand der Laufzeiten festzulegen. Bestehen Kategorien mit unterschiedlichen Abschreibungssätzen, so ist die Rubrik 7 manuell mit zusätzlichen Zeilen zu ergänzen. Einkaufssummen an andere Wasserversorgungen sind verbindlich mit einem Abschreibungssatz von 3 % einzutragen.

<sup>4</sup> Ermittlung des Einlageprozentsatzes gemäss Kapitel 6.1. der WEA-Broschüre "Finanzierung der Wasserversorgung" (2004).

<sup>5</sup> Die Einlage in die Spezialfinanzierung muss mindestens 60% betragen, solange Verwaltungsvermögen besteht oder der Bestand der SF Werterhalt nicht mehr 25% des Wiederbeschaffungswertes beträgt.

<sup>6</sup> Die einmaligen Anschlussgebühren dürfen an die jährliche Einlage in die Spezialfinanzierung Werterhalt angerechnet werden.

# Wiederbeschaffungswert, Werterhaltungskosten und Einlage in die Spezialfinanzierung Werterhalt für die kommunalen Abwasseranlagen und gegebenenfalls den Gemeindeanteil an den regionalen Anlagen <sup>1</sup>

Rechnungsjahr: \_\_\_\_\_ 2023

Gemeinde: Mirchel

Datengrundlagen  AWA  
Gemeinde  Anlagenbuchhaltung  
Aktualisierungsjahr: \_\_\_\_\_ 2022

Datengrundlagen  AWA  
Verband  Anlagenbuchhaltung  
\_\_\_\_\_ 2022

	①	②	③	④	⑤	⑥
	Wiederbeschaffungswert in Fr.	Nutzungsdauer in Jahren	Erneuerungsrate in % (100/②)	Wererhaltungskosten in Fr./a (①*③)	Einlagesatz <sup>2</sup> %	Einlage in die Spezialfinanzierung in Fr./a (④*⑤)

## 1. Gemeindeanlagen

1.1 Kanalisationsanlagen	3 596 000.00	80	1.25%	44 950.00	70%	31 465.00
1.2 Spezialbauwerke		50	2.00%	-	70%	-
1.3 Abwasserreinigungsanlagen		33	3.00%	-	70%	-
<b>Total 1 (1.1 - 1.3) bzw. mittlerer Einlagesatz (Spalte ⑤)</b>	<b>3 596 000.00</b>			<b>44 950.00</b>	<b>70%</b>	<b>31 465.00</b>

## 2. Gemeindeanteil an regionalen Anlagen <sup>3</sup>

2.1 Kanalisationsanlagen	1 023 780.00	80	1.25%	12 797.00	70%	8 958.00
2.2 Spezialbauwerke	116 400.00	50	2.00%	2 328.00	70%	1 630.00
2.3 Abwasserreinigungsanlagen	853 600.00	33	3.00%	25 608.00	70%	17 926.00
<b>Total 2 (2.1 - 2.3) bzw. mittlerer Einlagesatz (Spalte ⑤)</b>	<b>1 993 780.00</b>			<b>40 733.00</b>	<b>70%</b>	<b>28 513.00</b>

<b>Total 1 + 2 bzw. mittlerer Einlagesatz (Spalte ⑤)</b>	<b>5 589 780.00</b>			<b>85 683.00</b>	<b>70%</b>	<b>59 978.00</b>
Einmalige Anschlussgebühren, an Einlage angerechnet <sup>4</sup>						12 520.00
Einlage Spezialfinanzierung abzüglich Anschlussgebühren						<b>47 458.00</b>

⑦ Stand Verwaltungsvermögen	25 594.25
⑧ Stand Spezialfinanzierung Werterhalt	1 207 012.20

in Prozent von ①: (100*⑦)/①	0.45%
in Prozent von ①: (100*⑧)/①	21.59%

Höchstens Fr. 200	
EW <sup>6</sup>	565
Fr./EW	106.00

Bemerkungen: Regionale Anlagen: ARA Oberes Kiesental, Anteil 3.88 %

<sup>1</sup> Diese Blatt ist Bestandteil der Jahresrechnung. Eine Kopie senden Sie bitte an das AWA:

<sup>2</sup> Die Einlage in die Spezialfinanzierung muss mindestens 60% betragen, solange der Bestand der SF Werterhalt nicht mehr als 25% des Wiederbeschaffungswertes beträgt.

<sup>3</sup> Daten des Teils 2 nur dann angeben, wenn der Verband die Einlage in die Spezialfinanzierung nicht selber vornimmt. (Anteil gemäss Kostenverteiler Verband).

<sup>4</sup> Die einmaligen Anschlussgebühren dürfen an die jährliche Einlage in die Spezialfinanzierung Werterhalt angerechnet werden.

<sup>5</sup> Gemäss Artikel 32, Absatz 4 KGV ist die Einlage in die Spezialfinanzierung auf jährlich Fr. 200 (Gemeinde und Region) pro Einwohnerwert beschränkt.

<sup>6</sup> Einwohnerwert (EW): Gemäss Artikel 36g KGV.

# 12 DETAILS ZUR RECHNUNG

## 12.1 Bilanz

### Bilanz

Mirchel		Bestand	Veränderung		Bestand
		1.1.2023	Zuwachs	Abgang	31.12.2023
<b>1</b>	<b>Aktiven</b>	<b>5 084 128.98</b>	<b>8 053 141.38</b>	<b>7 949 437.35</b>	<b>5 187 833.01</b>
<b>10</b>	<b>Finanzvermögen</b>	<b>4 251 444.78</b>	<b>7 705 517.03</b>	<b>7 804 268.70</b>	<b>4 152 693.11</b>
<b>100</b>	<b>Flüssige Mittel und kurzfristige Geldanlagen</b>	<b>1 452 013.26</b>	<b>2 219 475.68</b>	<b>2 296 661.39</b>	<b>1 374 827.55</b>
<b>1000</b>	<b>Kasse</b>	<b>1 474.90</b>	<b>8 638.95</b>	<b>9 463.35</b>	<b>650.50</b>
10000.00	Kasse	1 474.90	8 638.95	9 463.35	650.50
<b>1001</b>	<b>Post</b>	<b>75 764.96</b>	<b>950.00</b>	<b>8 927.29</b>	<b>67 787.67</b>
10010.00	Post	75 764.96	950.00	8 927.29	67 787.67
<b>1002</b>	<b>Bank</b>	<b>1 374 773.40</b>	<b>2 209 886.73</b>	<b>2 278 270.75</b>	<b>1 306 389.38</b>
10020.00	RB Kiesental, Kontokorrent	659 338.70	2 202 890.72	2 263 435.15	598 794.27
10020.01	UBS, Kontokorrent	379 898.75	0.00	80.00	379 818.75
10020.02	BEKB, Sparkonto Nr. 452.25	91 283.25	291.45	106.90	91 467.80
10020.03	BEKB, Sparkonto Nr. 456.88	90 172.75	290.90	105.80	90 357.85
10020.04	RB Oberes Emmental, Kontokorrent	142 758.35	0.00	14 542.90	128 215.45
10020.10	BEKB, Finanzierungskonto	3 063.90	1.55	0.00	3 065.45
10020.11	BEKB, Kontokorrent Schule	8 257.70	6 412.11	0.00	14 669.81
<b>101</b>	<b>Forderungen</b>	<b>753 613.52</b>	<b>5 477 124.80</b>	<b>5 448 284.66</b>	<b>782 453.66</b>
<b>1010</b>	<b>Forderungen aus Lieferungen und Leistungen gegenüber Dritten</b>	<b>126 292.07</b>	<b>385 064.29</b>	<b>319 941.25</b>	<b>191 415.11</b>
10100.00	Verschiedene Debitoren	115 783.92	147 412.75	115 784.55	147 412.12
10100.01	Verrechnungssteuern	572.45	776.25	572.45	776.25
10100.10	Debitoren Wasser	442.45	182 282.35	164 654.60	18 070.20
10100.20	Debitoren Abwasser	4 967.25	29 913.39	4 967.25	29 913.39
10100.30	Debitoren Abfall	4 526.00	24 679.55	23 928.70	5 276.85
10100.99	Wertberichtigung auf Forderungen	0.00	0.00	10 033.70	- 10 033.70
<b>1012</b>	<b>Steuerforderungen</b>	<b>346 473.80</b>	<b>4 722 148.46</b>	<b>4 752 449.91</b>	<b>316 172.35</b>
10120.00	Steuerguthaben Nesko	367 564.65	2 333 101.23	2 388 944.28	311 721.60
10120.10	Girokonto Kanton	- 1 599.85	2 385 142.33	2 363 505.63	20 036.85
10120.99	Wertberichtigung auf Forderungen allg. Gemeindesteuern	- 19 491.00	3 904.90	0.00	- 15 586.10
<b>1013</b>	<b>Anzahlungen an Dritte</b>	<b>224 191.50</b>	<b>288 356.85</b>	<b>308 358.30</b>	<b>204 190.05</b>
10130.00	Lastenausgleich Sozialhilfe	224 191.50	288 356.85	308 358.30	204 190.05
<b>1014</b>	<b>Transferforderungen</b>	<b>5 815.80</b>	<b>0.00</b>	<b>5 815.80</b>	<b>0.00</b>

# Bilanz

Mirchel		Bestand	Veränderung		Bestand
		1.1.2023	Zuwachs	Abgang	31.12.2023
10140.00	Gemeindebeiträge an Gewässerunterhalt	5 815.80	0.00	5 815.80	0.00
<b>1015</b>	<b>Interne Kontokorrente</b>	<b>47 810.40</b>	<b>77 351.45</b>	<b>58 206.20</b>	<b>66 955.65</b>
10150.00	Hausverwaltung Kuhn Immobilien	46 299.35	77 351.45	57 603.05	66 047.75
10150.01	Vorschuss Schule	1 511.05	0.00	603.15	907.90
<b>1019</b>	<b>Übrige Forderungen</b>	<b>3 029.95</b>	<b>4 203.75</b>	<b>3 513.20</b>	<b>3 720.50</b>
10192.20	Vorsteuer MWST, Abwasser	3 029.95	4 203.75	3 513.20	3 720.50
<b>104</b>	<b>Aktive Rechnungsabgrenzungen</b>	<b>80 320.70</b>	<b>7 196.55</b>	<b>59 286.65</b>	<b>28 230.60</b>
<b>1042</b>	<b>Steuern</b>	<b>42 769.85</b>	<b>0.00</b>	<b>19 969.85</b>	<b>22 800.00</b>
10420.00	Rechnungsabgrenzung Steuern SG 40	22 800.00	0.00	0.00	22 800.00
10420.01	Rechnungsabgrenzung Girokonto Kanton SG 40	19 969.85	0.00	19 969.85	0.00
<b>1043</b>	<b>Transfers der Erfolgsrechnung</b>	<b>0.00</b>	<b>7 196.55</b>	<b>1 765.95</b>	<b>5 430.60</b>
10430.00	Rechnungsabgrenzung Transfers der Erfolgsrechnung SG 36,37,46,47	0.00	7 196.55	1 765.95	5 430.60
<b>1045</b>	<b>Übriger betrieblicher Ertrag</b>	<b>37 550.85</b>	<b>0.00</b>	<b>37 550.85</b>	<b>0.00</b>
10450.00	Rechnungsabgrenzung übriger betrieblicher Ertrag SG 41,42,43	5 950.85	0.00	5 950.85	0.00
10451.00	Übriger betrieblicher Ertrag, Wasserversorgung	10 000.00	0.00	10 000.00	0.00
10452.00	Übriger betrieblicher Ertrag, Abwasserentsorgung	21 600.00	0.00	21 600.00	0.00
<b>107</b>	<b>Finanzanlagen</b>	<b>200.00</b>	<b>0.00</b>	<b>0.00</b>	<b>200.00</b>
<b>1070</b>	<b>Aktien und Anteilscheine</b>	<b>200.00</b>	<b>0.00</b>	<b>0.00</b>	<b>200.00</b>
10700.00	Anteilschein, RB Kiesental	200.00	0.00	0.00	200.00
<b>108</b>	<b>Sachanlagen FV</b>	<b>1 965 297.30</b>	<b>1 720.00</b>	<b>36.00</b>	<b>1 966 981.30</b>
<b>1080</b>	<b>Grundstücke FV</b>	<b>156 225.00</b>	<b>1 720.00</b>	<b>0.00</b>	<b>157 945.00</b>
10800.00	Parz. 133, Büel	36 135.00	0.00	0.00	36 135.00
10800.01	Parz. 8, Gmeis	6 272.00	0.00	0.00	6 272.00
10800.02	Parz. 10, Eichmatt	9 440.00	0.00	0.00	9 440.00
10800.03	Parz. 11, Neumoos	13 335.00	0.00	0.00	13 335.00
10800.04	Parz. 12, Neumoos	695.00	0.00	0.00	695.00
10800.06	Parz. 15, Gmeis	1 484.00	0.00	0.00	1 484.00
10800.07	Parz. 100, Mirchelmoos	53 900.00	0.00	0.00	53 900.00
10800.08	Parz. 256, Mirchelberg	1 260.00	0.00	0.00	1 260.00
10800.09	Parz. 263, Mirchelberg	244.00	0.00	0.00	244.00
10800.10	Parz. 268, Brunnmatt	33 460.00	0.00	0.00	33 460.00
10800.11	Parz. 228, Neumoos	0.00	310.00	0.00	310.00
10800.12	Parz. 358, Büel	0.00	1 410.00	0.00	1 410.00

# Bilanz

Mirchel		Bestand	Veränderung		Bestand
		1.1.2023	Zuwachs	Abgang	31.12.2023
<b>1084</b>	<b>Gebäude FV</b>	<b>1 809 072.30</b>	<b>0.00</b>	<b>36.00</b>	<b>1 809 036.30</b>
10840.00	Lehrerhaus, Garage, Garten Parz. 261	899 858.80	0.00	0.00	899 858.80
10840.01	Gemeindehaus, Wohnungen, Garagen Parz. 32	880 941.20	0.00	0.00	880 941.20
10840.02	Altes FW-Magazin, Einstellraum, Parz. 13	28 271.30	0.00	36.00	28 235.30
10840.04	Scheibenstand, Parz. 15	1.00	0.00	0.00	1.00
<b>14</b>	<b>Verwaltungsvermögen</b>	<b>832 684.20</b>	<b>347 624.35</b>	<b>145 168.65</b>	<b>1 035 139.90</b>
<b>140</b>	<b>Sachanlagen VV</b>	<b>653 682.50</b>	<b>302 576.85</b>	<b>81 672.85</b>	<b>874 586.50</b>
<b>1401</b>	<b>Strassen / Verkehrswege</b>	<b>75 558.70</b>	<b>298 914.55</b>	<b>11 222.90</b>	<b>363 250.35</b>
14010.00	Strassensanierungen	44 159.50	0.00	0.00	44 159.50
14010.01	Sanierung Bühl-/Stockerenstrasse	0.00	290 323.50	0.00	290 323.50
14010.02	Sanierung Dorfstrasse Vorarbeiten	0.00	8 591.05	0.00	8 591.05
14010.10	Strassenbeleuchtung	52 920.00	0.00	0.00	52 920.00
14010.99	Strassen / Verkehrswege	- 21 520.80	0.00	11 222.90	- 32 743.70
<b>1402</b>	<b>Wasserbau</b>	<b>7 313.90</b>	<b>3 222.30</b>	<b>635.10</b>	<b>9 901.10</b>
14020.00	Gewässerverbauungen	9 480.00	3 222.30	0.00	12 702.30
14020.99	Wasserbau	- 2 166.10	0.00	635.10	- 2 801.20
<b>1403</b>	<b>Übrige Tiefbauten</b>	<b>28 846.55</b>	<b>0.00</b>	<b>9 262.15</b>	<b>19 584.40</b>
14031.10	Leitung und Hydranten Eichmatt - Gmeis	29 970.50	0.00	9 000.00	20 970.50
14031.99	Übrige Tiefbauten	- 1 123.95	0.00	262.15	- 1 386.10
<b>1404</b>	<b>Hochbauten</b>	<b>0.00</b>	<b>440.00</b>	<b>13.20</b>	<b>426.80</b>
14040.00	Ersatz Heizung Gemeindehaus	0.00	440.00	0.00	440.00
14040.99	Hochbauten	0.00	0.00	13.20	- 13.20
<b>1406</b>	<b>Mobilien VV</b>	<b>7 248.60</b>	<b>0.00</b>	<b>1 126.95</b>	<b>6 121.65</b>
14060.00	Mobilien Verwaltung	2 878.25	0.00	0.00	2 878.25
14060.20	Mobilien Wegmeister	2 050.00	0.00	0.00	2 050.00
14060.30	Mobilien Schulhaus	2 884.05	0.00	0.00	2 884.05
14060.50	Mobilien Schule	3 457.15	0.00	0.00	3 457.15
14060.99	Mobilien VV	- 4 020.85	0.00	1 126.95	- 5 147.80
<b>1409</b>	<b>Übrige Sachanlagen</b>	<b>534 714.75</b>	<b>0.00</b>	<b>59 412.55</b>	<b>475 302.20</b>
14099.00	Bestehendes VV, Allgemeiner Haushalt	8.00	0.00	0.00	8.00
14099.01	Bestehendes VV, Schulhaus	950 591.60	0.00	0.00	950 591.60
14099.02	Bestehendes VV, Waldungen	1.00	0.00	0.00	1.00
14099.10	Bestehendes VV, Wasserversorgung	1.00	0.00	0.00	1.00
14099.20	Bestehendes VV, Abwasser	1.00	0.00	0.00	1.00
14099.99	Wertberichtigung Allgemeiner Haushalt	- 415 887.85	0.00	59 412.55	- 475 300.40

# Bilanz

Mirchel		Bestand	Veränderung		Bestand
		1.1.2023	Zuwachs	Abgang	31.12.2023
<b>142</b>	<b>Immaterielle Anlagen</b>	<b>113 056.00</b>	<b>43 637.90</b>	<b>62 512.60</b>	<b>94 181.30</b>
<b>1420</b>	<b>Informatik</b>	<b>13 117.25</b>	<b>43 637.90</b>	<b>46 248.40</b>	<b>10 506.75</b>
14200.00	Informatik, Verwaltung	26 261.75	0.00	26 261.75	0.00
14200.01	Informatik, Geschäftsverwaltung CMI	0.00	1 396.05	0.00	1 396.05
14200.20	Informatik, Schule	45 506.45	0.00	12 350.10	33 156.35
14200.21	Informatik, Schule 2023	0.00	3 630.00	0.00	3 630.00
14200.99	Informatik	- 58 650.95	38 611.85	7 636.55	- 27 675.65
<b>1427</b>	<b>Immat. Anlagen in Realisierung</b>	<b>20 639.60</b>	<b>0.00</b>	<b>0.00</b>	<b>20 639.60</b>
14270.00	Immat. Anlagen in Realisierung, Wasserbauplan Mülibach	20 639.60	0.00	0.00	20 639.60
<b>1429</b>	<b>Übrige immaterielle Anlagen</b>	<b>79 299.15</b>	<b>0.00</b>	<b>16 264.20</b>	<b>63 034.95</b>
14290.00	Zustandsaufnahme Gemeindestrassen	11 025.10	0.00	0.00	11 025.10
14290.02	Voruntersuchung Altlasten Schiessanlage	9 276.45	0.00	0.00	9 276.45
14290.03	Leitungskataster	3 146.45	0.00	0.00	3 146.45
14290.04	Ortsplanungsrevision	100 657.25	0.00	0.00	100 657.25
14290.05	Kataster öffentl.-rechtl. Eigentumsbeschränkungen	6 453.40	0.00	0.00	6 453.40
14290.10	Notfallplanung	2 181.75	0.00	0.00	2 181.75
14290.99	Übrige immaterielle Anlagen	- 53 441.25	0.00	16 264.20	- 69 705.45
<b>145</b>	<b>Beteiligungen, Grundkapitalien</b>	<b>35 040.00</b>	<b>0.00</b>	<b>0.00</b>	<b>35 040.00</b>
<b>1454</b>	<b>Beteiligungen an öffentlichen Unternehmungen</b>	<b>35 035.00</b>	<b>0.00</b>	<b>0.00</b>	<b>35 035.00</b>
14541.00	Aktien WAKI AG, Konolfingen	35 035.00	0.00	0.00	35 035.00
<b>1455</b>	<b>Beteiligungen an privaten Unternehmungen</b>	<b>5.00</b>	<b>0.00</b>	<b>0.00</b>	<b>5.00</b>
14550.01	Aktie Berner Reha Zentrum AG, Heiligenschwendi	1.00	0.00	0.00	1.00
14550.02	Aktien Pflegeheim, Riggisberg	2.00	0.00	0.00	2.00
14553.00	Aktien AVAG, Thun	2.00	0.00	0.00	2.00
<b>146</b>	<b>Investitionsbeiträge</b>	<b>30 905.70</b>	<b>1 409.60</b>	<b>983.20</b>	<b>31 332.10</b>
<b>1462</b>	<b>Investitionsbeiträge an Gemeinden und Gemeindeverbände</b>	<b>30 905.70</b>	<b>- 1 028.35</b>	<b>922.25</b>	<b>28 955.10</b>
14622.00	ARA Oberes Kiesental, Investitionsbeiträge Anlagen	13 081.70	- 2 150.60	0.00	10 931.10
14622.01	ARA Oberes Kiesental, Investitionsbeiträge Kanalisation	1 833.65	0.00	0.00	1 833.65
14622.02	ARA Oberes Kiesental, Investitionsbeiträge Planungen	1 252.80	0.00	0.00	1 252.80
14622.03	ARA Oberes Kiesental, Investitionsbeiträge übr. immat. Anlagen	2 109.60	0.00	935.15	1 174.45
14622.04	ARA Oberes Kiesental, Investitionsbeiträge Spez.bauwerke	605.35	0.00	0.00	605.35
14622.05	ARA Oberes Kiesental, Investitionsbeiträge Planung ARAKI	11 103.35	0.00	- 2 150.60	13 253.95
14622.06	ARA Oberes Kiesental; Investitionsbeitrag Mess-/Steuerungsanlagen	2 940.05	0.00	0.00	2 940.05
14622.99	Investitionsbeiträge an Gemeinden und Gemeindeverbände	- 6 503.25	1 122.25	1 017.10	- 6 398.10
14623.00	Wertstoffsammelstelle Zäziwil; Investitionsbeiträge	11 206.05	0.00	0.00	11 206.05



# Bilanz

Mirchel		Bestand	Veränderung		Bestand
		1.1.2023	Zuwachs	Abgang	31.12.2023
14623.99	Investitionsbeiträge an Gemeinden und Gemeindeverbände	- 6 723.60	0.00	1 120.60	- 7 844.20
<b>1467</b>	<b>Investitionsbeiträge an Private Haushalte</b>	<b>0.00</b>	<b>2 437.95</b>	<b>60.95</b>	<b>2 377.00</b>
14670.00	Investitionsbeiträge Sanierung Stockhornweg	0.00	2 437.95	0.00	2 437.95
14670.99	Investitionsbeiträge an Private Haushalte	0.00	0.00	60.95	- 60.95
<b>2</b>	<b>Passiven</b>	<b>5 084 128.98</b>	<b>1 223 173.68</b>	<b>1 119 469.65</b>	<b>5 187 833.01</b>
<b>20</b>	<b>Fremdkapital</b>	<b>2 876 392.28</b>	<b>881 092.59</b>	<b>919 802.48</b>	<b>2 837 682.39</b>
<b>200</b>	<b>Laufende Verbindlichkeiten</b>	<b>107 889.93</b>	<b>151 953.14</b>	<b>164 800.13</b>	<b>95 042.94</b>
<b>2000</b>	<b>Laufende Verbindlichkeiten aus Lieferungen und Leistungen von Dritten</b>	<b>89 965.28</b>	<b>134 514.50</b>	<b>156 040.78</b>	<b>68 439.00</b>
20000.00	Verschiedene Kreditoren	88 988.18	68 493.65	89 042.83	68 439.00
20001.00	Kreditor Ausgleichskasse	977.10	37 045.00	38 022.10	0.00
20001.01	Kreditor Pensionskasse	0.00	28 975.85	28 975.85	0.00
<b>2002</b>	<b>Steuern</b>	<b>8 155.90</b>	<b>11 026.53</b>	<b>8 156.20</b>	<b>11 026.23</b>
20022.20	Umsatzsteuer MWST, Abwasser	8 155.90	11 026.53	8 156.20	11 026.23
<b>2009</b>	<b>Übrige laufende Verpflichtungen</b>	<b>9 768.75</b>	<b>6 412.11</b>	<b>603.15</b>	<b>15 577.71</b>
20090.00	Vermögenswerte der Schule	9 768.75	6 412.11	603.15	15 577.71
<b>201</b>	<b>Kurzfristige Finanzverbindlichkeiten</b>	<b>20 000.00</b>	<b>720 000.00</b>	<b>20 000.00</b>	<b>720 000.00</b>
<b>2014</b>	<b>Kurzfristiger Anteil langfristiger Verbindlichkeiten</b>	<b>20 000.00</b>	<b>720 000.00</b>	<b>20 000.00</b>	<b>720 000.00</b>
20144.00	Darlehen RB Oberes Emmental, 2014 - 2024, 1.30 %	0.00	700 000.00	0.00	700 000.00
20144.50	IH-Darlehen, Sanierung Schulhaus, 2011 - 2027, 0.00 %	20 000.00	20 000.00	20 000.00	20 000.00
<b>204</b>	<b>Passive Rechnungsabgrenzung</b>	<b>15 002.35</b>	<b>9 139.45</b>	<b>15 002.35</b>	<b>9 139.45</b>
<b>2040</b>	<b>Personalaufwand</b>	<b>4 602.85</b>	<b>0.00</b>	<b>4 602.85</b>	<b>0.00</b>
20400.00	Rechnungsabgrenzung Personalaufwand SG 30	4 602.85	0.00	4 602.85	0.00
<b>2043</b>	<b>Transfers der Erfolgsrechnung</b>	<b>6 728.50</b>	<b>7 968.45</b>	<b>6 728.50</b>	<b>7 968.45</b>
20430.00	Rechnungsabgrenzung Transfers der Erfolgsrechnung SG 36,37,46,47	6 728.50	7 968.45	6 728.50	7 968.45
<b>2044</b>	<b>Finanzaufwand / Finanzertrag</b>	<b>1 171.00</b>	<b>1 171.00</b>	<b>1 171.00</b>	<b>1 171.00</b>

# Bilanz

Mirchel		Bestand	Veränderung		Bestand
		1.1.2023	Zuwachs	Abgang	31.12.2023
20440.00	Rechnungsabgrenzung Finanzaufwand / Finanzertrag SG 34,44	1 171.00	1 171.00	1 171.00	1 171.00
<b>2046</b>	<b>Passive Rechnungsabgrenzung Investitionsrechnung</b>	<b>2 500.00</b>	<b>0.00</b>	<b>2 500.00</b>	<b>0.00</b>
20460.00	Passive Rechnungsabgrenzung Investitionsrechnung	2 500.00	0.00	2 500.00	0.00
<b>205</b>	<b>Kurzfristige Rückstellungen</b>	<b>53 500.00</b>	<b>0.00</b>	<b>0.00</b>	<b>53 500.00</b>
<b>2059</b>	<b>Übrige kurzfristige Rückstellungen</b>	<b>53 500.00</b>	<b>0.00</b>	<b>0.00</b>	<b>53 500.00</b>
20590.00	Rückstellungen für Steuerteilungen	53 500.00	0.00	0.00	53 500.00
<b>206</b>	<b>Langfristige Finanzverbindlichkeiten</b>	<b>2 680 000.00</b>	<b>0.00</b>	<b>720 000.00</b>	<b>1 960 000.00</b>
<b>2064</b>	<b>Darlehen, Schuldscheine</b>	<b>2 680 000.00</b>	<b>0.00</b>	<b>720 000.00</b>	<b>1 960 000.00</b>
20640.04	Darlehen RB Oberes Emmental, 2014 - 2024, 1.30 %	700 000.00	0.00	700 000.00	0.00
20640.06	Darlehen RB Oberes Emmental, 2017 - 2026, 0.51 %	700 000.00	0.00	0.00	700 000.00
20640.07	Darlehen RB Oberes Emmental, 2019 - 2028, 0.25 %	700 000.00	0.00	0.00	700 000.00
20640.08	Darlehen PostFinance AG, 2020 - 2030, 0.35 %	500 000.00	0.00	0.00	500 000.00
20645.00	IH-Darlehen, Sanierung Schulhaus, 2011 - 2027, 0.00 %	80 000.00	0.00	20 000.00	60 000.00
<b>29</b>	<b>Eigenkapital</b>	<b>2 207 736.70</b>	<b>342 081.09</b>	<b>199 667.17</b>	<b>2 350 150.62</b>
<b>290</b>	<b>Verpflichtungen (+) bzw. Vorschüsse (-) gegenüber Spezialfinanzierungen</b>	<b>214 049.70</b>	<b>2 684.90</b>	<b>45 233.94</b>	<b>171 500.66</b>
<b>2900</b>	<b>Spezialfinanzierungen im EK</b>	<b>214 049.70</b>	<b>2 684.90</b>	<b>45 233.94</b>	<b>171 500.66</b>
29001.00	Wasserversorgung, Rechnungsausgleich	52 079.50	0.00	35 842.25	16 237.25
29002.00	Abwasserentsorgung, Rechnungsausgleich	141 223.37	2 684.90	0.00	143 908.27
29003.00	Abfall, Rechnungsausgleich	20 746.83	0.00	9 391.69	11 355.14
<b>293</b>	<b>Vorfinanzierungen</b>	<b>1 310 654.15</b>	<b>78 284.80</b>	<b>8 367.90</b>	<b>1 380 571.05</b>
<b>2930</b>	<b>Vorfinanzierungen</b>	<b>1 310 654.15</b>	<b>78 284.80</b>	<b>8 367.90</b>	<b>1 380 571.05</b>
29301.00	Wasserversorgung, Werterhalt	155 791.00	18 030.00	262.15	173 558.85
29302.00	Abwasserentsorgung, Werterhalt	1 154 863.15	60 254.80	8 105.75	1 207 012.20
<b>294</b>	<b>Reserven</b>	<b>61 131.20</b>	<b>115 046.06</b>	<b>0.00</b>	<b>176 177.26</b>
<b>2940</b>	<b>Finanzpolitische Reserve</b>	<b>61 131.20</b>	<b>115 046.06</b>	<b>0.00</b>	<b>176 177.26</b>
29400.00	Zusätzliche Abschreibungen	61 131.20	115 046.06	0.00	176 177.26
<b>299</b>	<b>Bilanzüberschuss/-fehlbetrag</b>	<b>621 901.65</b>	<b>146 065.33</b>	<b>146 065.33</b>	<b>621 901.65</b>
<b>2990</b>	<b>Jahresergebnis</b>	<b>146 065.33</b>	<b>0.00</b>	<b>146 065.33</b>	<b>0.00</b>
29900.00	Jahresergebnis	146 065.33	0.00	146 065.33	0.00
<b>2999</b>	<b>Kumulierte Ergebnisse der Vorjahre</b>	<b>475 836.32</b>	<b>146 065.33</b>	<b>0.00</b>	<b>621 901.65</b>
29990.00	Kumulierte Ergebnisse der Vorjahre	475 836.32	146 065.33	0.00	621 901.65

## 12.2 Erfolgsrechnung nach Funktionen

### Erfolgsrechnung

Funktionale Gliederung 1.1. bis 31.12.

Mirchel		Jahresrechnung 2023		Budget 2023		Jahresrechnung 2022	
		Aufwand	Ertrag	Aufwand	Ertrag	Aufwand	Ertrag
<b>0</b>	<b>Allgemeine Verwaltung</b>	<b>407 171.99</b>	<b>55 823.10</b>	<b>327 358</b>	<b>167 628</b>	<b>312 063.44</b>	<b>167 061.45</b>
	Nettoergebnis		351 348.89		159 730		145 001.99
<b>01</b>	<b>Legislative und Exekutive</b>	<b>34 088.85</b>		<b>30 260</b>		<b>25 692.45</b>	
	Nettoergebnis		34 088.85		30 260		25 692.45
<b>011</b>	<b>Legislative</b>	<b>6 741.80</b>		<b>6 380</b>		<b>5 645.30</b>	
	Nettoergebnis		6 741.80		6 380		5 645.30
<b>0110</b>	<b>Legislative</b>	<b>6 741.80</b>		<b>6 380</b>		<b>5 645.30</b>	
	Nettoergebnis		6 741.80		6 380		5 645.30
0110.3000.00	Entschädigungen, Tag- und Sitzungsgelder	2 670.00		2 970		2 760.00	
0110.3100.00	Stimm- und Wahlmaterial	465.25		500		0.00	
0110.3130.00	Porto, Dienstleistungen Dritter	2 144.45		2 310		2 360.40	
0110.3170.00	Spesen Abstimm.- und Wahlausschuss	1 462.10		600		524.90	
<b>012</b>	<b>Exekutive</b>	<b>27 347.05</b>		<b>23 880</b>		<b>20 047.15</b>	
	Nettoergebnis		27 347.05		23 880		20 047.15
<b>0120</b>	<b>Exekutive</b>	<b>27 347.05</b>		<b>23 880</b>		<b>20 047.15</b>	
	Nettoergebnis		27 347.05		23 880		20 047.15
0120.3000.00	Entschädigungen, Tag- und Sitzungsgelder	20 939.00		16 450		14 117.40	
0120.3090.00	Aus- und Weiterbildung	0.00		600		0.00	
0120.3109.00	Übriger Material- und Warenaufwand	804.45		1 830		1 267.85	
0120.3170.00	Reisekosten und Spesen	103.60		0		0.00	
0120.3199.00	Gemeinderatskredit	5 500.00		5 000		4 661.90	
<b>02</b>	<b>Allgemeine Dienste</b>	<b>373 083.14</b>	<b>55 823.10</b>	<b>297 098</b>	<b>167 628</b>	<b>286 370.99</b>	<b>167 061.45</b>
	Nettoergebnis		317 260.04		129 470		119 309.54
<b>022</b>	<b>Allgemeine Dienste</b>	<b>364 252.19</b>	<b>55 141.10</b>	<b>287 029</b>	<b>166 858</b>	<b>276 016.19</b>	<b>166 375.75</b>
	Nettoergebnis		309 111.09		120 171		109 640.44
<b>0220</b>	<b>Allgemeine Dienste</b>	<b>364 252.19</b>	<b>55 141.10</b>	<b>287 029</b>	<b>166 858</b>	<b>276 016.19</b>	<b>166 375.75</b>
	Nettoergebnis		309 111.09		120 171		109 640.44
0220.3010.00	Löhne Verwaltungspersonal	183 589.95		215 013		205 603.70	
0220.3050.00	AG-Beiträge AHV, IV, EO, ALV, Verwaltungskosten	13 367.70		13 817		13 503.75	
0220.3052.00	AG-Beiträge an Pensionskasse	15 898.70		18 478		18 339.60	
0220.3053.00	AG-Beiträge an Unfallversicherung	2 898.60		2 860		2 740.60	
0220.3054.00	AG-Beiträge an Familienausgleichskasse	3 052.20		3 230		3 084.05	
0220.3055.00	AG-Beiträge an Krankentaggeldversicherung	2 012.60		1 790		1 645.30	

## Erfolgsrechnung

Funktionale Gliederung 1.1. bis 31.12.

Mirchel		Jahresrechnung 2023		Budget 2023		Jahresrechnung 2022	
		Aufwand	Ertrag	Aufwand	Ertrag	Aufwand	Ertrag
0220.3090.00	Aus- und Weiterbildung des Personals	13 002.60		0		0.00	
0220.3091.00	Personalwerbung	1 404.60		900		0.00	
0220.3099.00	Übriger Personalaufwand	1 025.20		0		0.00	
0220.3100.00	Büromaterial	597.20		650		676.55	
0220.3102.00	Drucksachen, Publikationen	0.00		100		0.00	
0220.3110.00	Anschaffung Büromöbel und -geräte	0.00		200		19.95	
0220.3113.00	Anschaffung Hardware	0.00		2 300		0.00	
0220.3118.00	Anschaffung Software und Lizenzen	0.00		2 300		0.00	
0220.3130.00	Porto, Telefon und Gebühren	3 168.97		3 500		3 991.49	
0220.3132.00	Honorare für externe Fachspezialisten	97 853.25		0		3 375.00	
0220.3133.00	Informatik-Nutzungsaufwand	633.40		600		299.50	
0220.3134.00	Sach- und Haftpflichtversicherungen	994.50		995		994.50	
0220.3150.00	Unterhalt Büromöbel und -geräte	502.15		460		364.10	
0220.3153.00	Unterhalt Hardware	230.32		500		0.00	
0220.3158.00	Unterhalt Software	5 603.40		5 604		5 603.40	
0220.3162.00	Raten operatives Leasing	1 155.00		1 155		1 155.00	
0220.3170.00	Reisekosten und Spesen	792.55		400		159.10	
0220.3300.90	Planmässige Abschreibungen Sachanlagen	287.85		288		287.85	
0220.3320.00	Planmässige Abschreibungen Informatik	279.20		0		3 172.35	
0220.3611.00	Entschädigungen an Kanton	9 618.75		10 339		9 494.40	
0220.3612.00	Entschädigungen an Gemeinden und Gemeindeverbände	4 777.50		0		0.00	
0220.3636.00	Beitr. an priv. Orga. (Mitglieder- u. Jahresbeiträge)	1 506.00		1 550		1 506.00	
0220.4210.01	Gebühren für Amtshandlungen		154.60		200		121.25
0220.4250.00	Verkaufserlöse		0.00		100		0.00
0220.4260.00	Rückerstattungen		15.50		150		0.00
0220.4611.00	Entschädigungen vom Kanton		603.00		664		635.00
0220.4612.00	Verrechnungsaufwand Spezialfinanzierungen		40 040.00		40 040		40 040.00
0220.4910.00	Verrechnungsaufwand Dienstleistungen		14 328.00		125 704		125 579.50
<b>029</b>	<b>Verwaltungsliegenschaften</b>	<b>8 830.95</b>	<b>682.00</b>	<b>10 069</b>	<b>770</b>	<b>10 354.80</b>	<b>685.70</b>
	Nettoergebnis		8 148.95		9 299		9 669.10
<b>0290</b>	<b>Verwaltungsliegenschaften</b>	<b>8 830.95</b>	<b>682.00</b>	<b>10 069</b>	<b>770</b>	<b>10 354.80</b>	<b>685.70</b>
	Nettoergebnis		8 148.95		9 299		9 669.10
0290.3010.00	Löhne Reinigungspersonal	138.10		0		0.00	
0290.3101.00	Reinigungs- und Verbrauchsmaterial	52.85		300		25.85	
0290.3111.00	Anschaffung Maschinen, Geräte	429.90		100		2 064.10	
0290.3120.00	Ver- und Entsorgung	1 543.65		1 914		1 615.50	
0290.3134.00	Sach- und Haftpflichtversicherungen	606.75		585		574.55	
0290.3144.00	Liegenschaftsunterhalt	0.00		100		59.25	

# Erfolgsrechnung

Funktionale Gliederung 1.1. bis 31.12.

Mirchel

		Jahresrechnung 2023		Budget 2023		Jahresrechnung 2022	
		Aufwand	Ertrag	Aufwand	Ertrag	Aufwand	Ertrag
0290.3300.40	Planmässige Abschreibungen Hochbauten	13.20		0		0.00	
0290.3910.00	Verrechneter Aufwand	2 245.70		2 300		2 219.75	
0290.3930.00	Verrechnete Betriebskosten	3 800.80		4 770		3 795.80	
0290.4930.00	Verrechnete Betriebskosten		682.00		770		685.70
<b>1</b>	<b>Öffentliche Ordnung und Sicherheit, Verteidigung</b>	<b>69 016.05</b>	<b>59 808.20</b>	<b>102 297</b>	<b>56 380</b>	<b>94 131.55</b>	<b>65 088.95</b>
	Nettoergebnis		9 207.85		45 917		29 042.60
<b>11</b>	<b>Öffentliche Sicherheit</b>	<b>358.20</b>		<b>359</b>		<b>368.40</b>	
	Nettoergebnis		358.20		359		368.40
<b>111</b>	<b>Polizei</b>	<b>358.20</b>		<b>359</b>		<b>368.40</b>	
	Nettoergebnis		358.20		359		368.40
<b>1110</b>	<b>Polizei</b>	<b>358.20</b>		<b>359</b>		<b>368.40</b>	
	Nettoergebnis		358.20		359		368.40
1110.3631.00	Pauschalisierung der Interventionskosten	358.20		359		368.40	
<b>14</b>	<b>Allgemeines Rechtswesen</b>	<b>13 404.60</b>	<b>16 593.45</b>	<b>43 320</b>	<b>16 600</b>	<b>37 624.45</b>	<b>24 712.90</b>
	Nettoergebnis	3 188.85			26 720		12 911.55
<b>140</b>	<b>Allgemeines Rechtswesen</b>	<b>13 404.60</b>	<b>16 593.45</b>	<b>43 320</b>	<b>16 600</b>	<b>37 624.45</b>	<b>24 712.90</b>
	Nettoergebnis	3 188.85			26 720		12 911.55
<b>1400</b>	<b>Allgemeines Rechtswesen</b>	<b>13 404.60</b>	<b>16 593.45</b>	<b>43 320</b>	<b>16 600</b>	<b>37 624.45</b>	<b>24 712.90</b>
	Nettoergebnis	3 188.85			26 720		12 911.55
1400.3000.00	Entschädigungen, Tag- und Sitzungsgelder	840.00		1 400		1 043.20	
1400.3130.00	Gebühren Dritter (Bau, Zivilstandsamt usw.)	3 957.95		8 000		6 485.95	
1400.3132.00	Nachführung Vermessungswerk	6 686.65		4 100		3 399.80	
1400.3320.90	Planmässige Abschreibungen Planungen	1 920.00		4 920		1 920.00	
1400.3910.00	Verrechneter Aufwand	0.00		24 900		24 775.50	
1400.4210.00	Gebühren für Amtshandlungen		16 593.45		14 400		23 112.90
1400.4612.00	Verrechneter Aufwand		0.00		1 600		1 600.00
1400.4634.00	Beitrag Gebäudeversicherung		0.00		600		0.00
<b>15</b>	<b>Feuerwehr</b>	<b>42 967.35</b>	<b>42 434.75</b>	<b>41 178</b>	<b>39 000</b>	<b>41 174.05</b>	<b>39 596.05</b>
	Nettoergebnis		532.60		2 178		1 578.00
<b>150</b>	<b>Feuerwehr</b>	<b>42 967.35</b>	<b>42 434.75</b>	<b>41 178</b>	<b>39 000</b>	<b>41 174.05</b>	<b>39 596.05</b>
	Nettoergebnis		532.60		2 178		1 578.00
<b>1500</b>	<b>Feuerwehr</b>	<b>42 967.35</b>	<b>42 434.75</b>	<b>41 178</b>	<b>39 000</b>	<b>41 174.05</b>	<b>39 596.05</b>
	Nettoergebnis		532.60		2 178		1 578.00
1500.3000.00	Entschädigungen, Tag- und Sitzungsgelder	0.00		100		0.00	
1500.3101.00	Betriebs-, Verbrauchsmaterial	250.00		250		250.00	

# Erfolgsrechnung

Funktionale Gliederung 1.1. bis 31.12.

Mirchel

		Jahresrechnung 2023		Budget 2023		Jahresrechnung 2022	
		Aufwand	Ertrag	Aufwand	Ertrag	Aufwand	Ertrag
1500.3143.00	Unterhalt von Anlagen	282.60		500		0.00	
1500.3181.00	Tatsächliche Forderungsverluste	97.60		0		0.00	
1500.3612.00	Beitrag an Sitzgemeinde	42 337.15		39 000		39 596.05	
1500.3910.00	Verrechneter Aufwand	0.00		1 328		1 328.00	
1500.4200.00	Feuerwehersatzabgaben		42 434.75		39 000		39 596.05
<b>16</b>	<b>Verteidigung</b>	<b>12 285.90</b>	<b>780.00</b>	<b>17 440</b>	<b>780</b>	<b>14 964.65</b>	<b>780.00</b>
	Nettoergebnis		11 505.90		16 660		14 184.65
<b>162</b>	<b>Zivile Verteidigung</b>	<b>12 285.90</b>	<b>780.00</b>	<b>17 440</b>	<b>780</b>	<b>14 964.65</b>	<b>780.00</b>
	Nettoergebnis		11 505.90		16 660		14 184.65
<b>1620</b>	<b>Zivilschutz</b>	<b>12 285.90</b>	<b>780.00</b>	<b>17 440</b>	<b>780</b>	<b>14 964.65</b>	<b>780.00</b>
	Nettoergebnis		11 505.90		16 660		14 184.65
1620.3000.00	Entschädigungen, Tag- und Sitzungsgelder	0.00		100		0.00	
1620.3120.00	Ver- und Entsorgung	571.85		650		534.45	
1620.3130.00	Dienstleistungen Dritter	0.00		0		500.00	
1620.3134.00	Sach- und Haftpflichtversicherungen	771.00		730		718.70	
1620.3144.00	Liegenschaftsunterhalt	1 792.75		800		145.40	
1620.3161.00	Benützungskosten	200.00		200		200.00	
1620.3612.00	Beitrag an Sitzgemeinde	7 690.40		9 963		7 669.60	
1620.3612.01	Beitrag an Regionales Kompetenzzentrum	1 259.90		1 013		1 212.50	
1620.3910.00	Verrechneter Aufwand	0.00		3 984		3 984.00	
1620.4631.00	Kantonsbeitrag		300.00		300		300.00
1620.4930.00	Verrechnete Betriebskosten		480.00		480		480.00
<b>2</b>	<b>Bildung</b>	<b>642 949.06</b>	<b>145 106.75</b>	<b>672 335</b>	<b>131 389</b>	<b>655 478.68</b>	<b>119 749.65</b>
	Nettoergebnis		497 842.31		540 946		535 729.03
<b>21</b>	<b>Obligatorische Schule</b>	<b>637 744.56</b>	<b>145 106.75</b>	<b>666 035</b>	<b>131 389</b>	<b>650 057.93</b>	<b>119 749.65</b>
	Nettoergebnis		492 637.81		534 646		530 308.28
<b>211</b>	<b>Eingangsstufe</b>	<b>45 873.35</b>		<b>29 042</b>		<b>50 234.80</b>	
	Nettoergebnis		45 873.35		29 042		50 234.80
<b>2110</b>	<b>Kindergarten</b>	<b>45 873.35</b>		<b>29 042</b>		<b>50 234.80</b>	
	Nettoergebnis		45 873.35		29 042		50 234.80
2110.3104.00	Schulmaterial und Lehrmittel	635.30		1 200		1 584.10	
2110.3110.00	Anschaffung Mobiliar	0.00		200		0.00	
2110.3611.60	Lastenausgleich Lehrergehälter	45 117.00		27 525		48 261.75	
2110.3612.00	Schulgelder an andere Gemeinden	121.05		117		388.95	
<b>212</b>	<b>Primarstufe</b>	<b>144 971.35</b>		<b>136 104</b>		<b>148 398.70</b>	
	Nettoergebnis		144 971.35		136 104		148 398.70

# Erfolgsrechnung

Funktionale Gliederung 1.1. bis 31.12.

Mirchel

		Jahresrechnung 2023		Budget 2023		Jahresrechnung 2022	
		Aufwand	Ertrag	Aufwand	Ertrag	Aufwand	Ertrag
<b>2120</b>	<b>Primarstufe</b>	<b>144 971.35</b>		<b>136 104</b>		<b>148 398.70</b>	
	Nettoergebnis		144 971.35		136 104		148 398.70
2120.3611.60	Lastenausgleich Lehrergehälter	139 927.25		132 973		139 922.25	
2120.3612.00	Schulgelder an andere Gemeinden	5 044.10		3 131		8 476.45	
<b>213</b>	<b>Oberstufe</b>	<b>302 060.30</b>		<b>315 642</b>		<b>287 448.10</b>	
	Nettoergebnis		302 060.30		315 642		287 448.10
<b>2130</b>	<b>Sekundarstufe I</b>	<b>302 060.30</b>		<b>315 642</b>		<b>287 448.10</b>	
	Nettoergebnis		302 060.30		315 642		287 448.10
2130.3611.60	Lastenausgleich Lehrergehälter	116 572.25		126 790		131 837.00	
2130.3612.00	Schulgelder an andere Gemeinden	185 488.05		188 852		155 611.10	
<b>214</b>	<b>Musikschulen</b>	<b>3 673.75</b>		<b>5 000</b>		<b>3 819.30</b>	
	Nettoergebnis		3 673.75		5 000		3 819.30
<b>2140</b>	<b>Musikschulen</b>	<b>3 673.75</b>		<b>5 000</b>		<b>3 819.30</b>	
	Nettoergebnis		3 673.75		5 000		3 819.30
2140.3636.00	Beitrag an Musikschulen	3 673.75		5 000		3 819.30	
<b>217</b>	<b>Schulliegenschaften</b>	<b>86 747.45</b>	<b>7 793.30</b>	<b>95 427</b>	<b>6 900</b>	<b>80 273.40</b>	<b>5 839.75</b>
	Nettoergebnis		78 954.15		88 527		74 433.65
<b>2170</b>	<b>Schulliegenschaften</b>	<b>86 747.45</b>	<b>7 793.30</b>	<b>95 427</b>	<b>6 900</b>	<b>80 273.40</b>	<b>5 839.75</b>
	Nettoergebnis		78 954.15		88 527		74 433.65
2170.3010.00	Löhne Schulhauswarte	50 026.05		49 301		50 812.60	
2170.3010.09	Taggelder, EO, Rückerstattungen	0.00		0		- 498.00	
2170.3040.00	Kinder- und Ausbildungszulagen	0.00		1 188		1 188.00	
2170.3050.00	AG-Beiträge AHV, IV, EO, ALV, Verwaltungskosten	3 250.55		3 125		3 282.65	
2170.3052.00	AG-Beiträge an Pensionskasse	1 760.40		1 743		1 788.00	
2170.3053.00	AG-Beiträge an Unfallversicherung	652.20		645		616.65	
2170.3054.00	AG-Beiträge an Familienausgleichskasse	742.20		740		749.70	
2170.3055.00	AG-Beiträge an Krankentaggeldversicherung	355.20		310		290.30	
2170.3101.00	Reinigungs- und Verbrauchsmaterial	1 500.00		4 500		2 542.00	
2170.3111.00	Anschaffung Maschinen, Geräte	338.00		800		250.95	
2170.3120.00	Ver- und Entsorgung	13 807.05		19 505		5 961.05	
2170.3134.00	Sach- und Haftpflichtversicherungen	2 372.70		2 195		2 169.20	
2170.3144.00	Liegenschaftsunterhalt	10 868.85		6 000		5 975.20	
2170.3151.00	Unterhalt Maschinen, Geräte	785.85		900		1 450.70	
2170.3300.40	Planmässige Abschreibungen Hochbauten	0.00		480		0.00	
2170.3300.60	Planmässige Abschreibungen Mobilien	288.40		289		288.40	
2170.3910.00	Verrechneter Aufwand	0.00		3 706		3 406.00	

# Erfolgsrechnung

Funktionale Gliederung 1.1. bis 31.12.

Mirchel

		Jahresrechnung 2023		Budget 2023		Jahresrechnung 2022	
		Aufwand	Ertrag	Aufwand	Ertrag	Aufwand	Ertrag
2170.4260.00	Rückerstattungen		1 947.60		500		0.00
2170.4472.00	Vergütung für Benützungen		0.00		500		20.00
2170.4910.00	Verrechneter Aufwand		2 245.70		2 300		2 219.75
2170.4920.00	Verrechnete Benützungskosten		3 600.00		3 600		3 600.00
<b>219</b>	<b>Obligatorische Schule</b>	<b>54 418.36</b>	<b>137 313.45</b>	<b>84 820</b>	<b>124 489</b>	<b>79 883.63</b>	<b>113 909.90</b>
	Nettoergebnis	82 895.09		39 669		34 026.27	
<b>2190</b>	<b>Schulleitung und Schulverwaltung</b>			<b>5 312</b>		<b>5 312.00</b>	
	Nettoergebnis				5 312		5 312.00
2190.3910.00	Verrechneter Aufwand (Schulsekretariat)	0.00		5 312		5 312.00	
<b>2198</b>	<b>Nicht Aufteilbares, Obligatorische Schule</b>	<b>54 418.36</b>	<b>137 313.45</b>	<b>79 508</b>	<b>124 489</b>	<b>74 571.63</b>	<b>113 909.90</b>
	Nettoergebnis	82 895.09		44 981		39 338.27	
2198.3090.00	Kursauslagen	150.00		500		780.00	
2198.3100.00	Büromaterial	742.50		1 300		985.63	
2198.3104.00	Schulmaterial und Lehrmittel	14 906.17		18 000		15 196.95	
2198.3104.01	Material Werken	2 590.75		5 500		5 523.25	
2198.3111.00	Anschaffung Maschinen, Geräte	1 709.40		2 500		1 655.30	
2198.3119.00	Anschaffung Mobilien	1 924.54		0		0.00	
2198.3130.00	Telefon, Porto, Gebühren, Dienstleistungen Dritter	1 540.85		2 470		3 638.90	
2198.3134.00	Sach- und Haftpflichtversicherungen	328.10		330		328.10	
2198.3150.00	Unterhalt Maschinen, Geräte	3 572.30		3 200		2 998.90	
2198.3153.00	Informatik-Unterhalt	351.80		2 100		523.00	
2198.3161.00	Benützungskosten	7 626.65		7 840		6 866.50	
2198.3162.00	Raten operatives Leasing	838.00		1 060		954.00	
2198.3170.00	Transportkosten Dritter	3 970.00		5 150		4 040.00	
2198.3171.00	Schulreise, Lager, Exkursionen	6 464.25		6 200		6 854.10	
2198.3300.60	Planmässige Abschreibungen Mobilien	345.70		1 346		345.70	
2198.3320.00	Planmässige Abschreibungen Informatik	7 357.35		7 732		9 101.30	
2198.3321.00	Ausserplanmässige Abschreibungen Informatik	0.00		0		500.00	
2198.3910.00	Verrechneter Aufwand	0.00		14 280		14 280.00	
2198.4631.00	Rückerstattungen Kanton		137 313.45		124 489		113 909.90
<b>29</b>	<b>Übriges Bildungswesen</b>	<b>5 204.50</b>		<b>6 300</b>		<b>5 420.75</b>	
	Nettoergebnis		5 204.50		6 300		5 420.75
<b>291</b>	<b>Verwaltung</b>	<b>5 204.50</b>		<b>6 300</b>		<b>5 420.75</b>	
	Nettoergebnis		5 204.50		6 300		5 420.75
<b>2910</b>	<b>Verwaltung</b>	<b>5 204.50</b>		<b>6 300</b>		<b>5 420.75</b>	
	Nettoergebnis		5 204.50		6 300		5 420.75



# Erfolgsrechnung

Funktionale Gliederung 1.1. bis 31.12.

Mirchel

		Jahresrechnung 2023		Budget 2023		Jahresrechnung 2022	
		Aufwand	Ertrag	Aufwand	Ertrag	Aufwand	Ertrag
2910.3000.00	Entschädigungen, Tag- und Sitzungsgelder	2 600.00		2 900		2 600.00	
2910.3099.00	Übriger Personalaufwand	1 410.40		2 200		1 411.70	
2910.3199.00	Übriger Betriebsaufwand	1 194.10		1 200		1 409.05	
<b>3</b>	<b>Kultur, Sport und Freizeit, Kirche</b>	<b>18 337.34</b>	<b>1 186.00</b>	<b>19 869</b>	<b>300</b>	<b>20 048.80</b>	<b>600.00</b>
	Nettoergebnis		17 151.34		19 569		19 448.80
<b>32</b>	<b>Kultur, übrige</b>	<b>6 629.24</b>		<b>7 069</b>		<b>7 582.20</b>	
	Nettoergebnis		6 629.24		7 069		7 582.20
<b>329</b>	<b>Kultur</b>	<b>6 629.24</b>		<b>7 069</b>		<b>7 582.20</b>	
	Nettoergebnis		6 629.24		7 069		7 582.20
<b>3290</b>	<b>Übrige Kultur</b>	<b>6 629.24</b>		<b>7 069</b>		<b>7 582.20</b>	
	Nettoergebnis		6 629.24		7 069		7 582.20
3290.3130.00	Diverse Anlässe (Jungbürgerfeier usw.)	1 402.94		1 840		2 304.45	
3290.3634.00	Beiträge an Regionale Kulturinstitutionen	3 883.80		4 084		4 084.00	
3290.3634.01	Regionale Kulturförderung, Beitrag	192.50		195		193.75	
3290.3636.00	Beitrag an örtliche Organisationen	1 150.00		950		1 000.00	
<b>33</b>	<b>Medien</b>	<b>8 108.10</b>	<b>1 186.00</b>	<b>8 700</b>	<b>300</b>	<b>8 366.60</b>	<b>600.00</b>
	Nettoergebnis		6 922.10		8 400		7 766.60
<b>332</b>	<b>Massenmedien</b>	<b>8 108.10</b>	<b>1 186.00</b>	<b>8 700</b>	<b>300</b>	<b>8 366.60</b>	<b>600.00</b>
	Nettoergebnis		6 922.10		8 400		7 766.60
<b>3320</b>	<b>Massenmedien</b>	<b>8 108.10</b>	<b>1 186.00</b>	<b>8 700</b>	<b>300</b>	<b>8 366.60</b>	<b>600.00</b>
	Nettoergebnis		6 922.10		8 400		7 766.60
3320.3102.00	Mitteilungsblatt	4 521.25		4 900		4 915.90	
3320.3132.00	Internetauftritt	3 586.85		3 800		3 450.70	
3320.4635.00	Anzeiger; Beteiligungsertrag		1 186.00		300		600.00
<b>34</b>	<b>Sport und Freizeit</b>	<b>3 600.00</b>		<b>4 100</b>		<b>4 100.00</b>	
	Nettoergebnis		3 600.00		4 100		4 100.00
<b>341</b>	<b>Sport</b>	<b>3 600.00</b>		<b>4 100</b>		<b>4 100.00</b>	
	Nettoergebnis		3 600.00		4 100		4 100.00
<b>3410</b>	<b>Sport</b>	<b>3 600.00</b>		<b>4 100</b>		<b>4 100.00</b>	
	Nettoergebnis		3 600.00		4 100		4 100.00
3410.3910.00	Verrechneter Aufwand	0.00		500		500.00	
3410.3920.00	Verrechnete Benützungskosten	3 600.00		3 600		3 600.00	
<b>4</b>	<b>Gesundheit</b>	<b>1 165.00</b>		<b>3 210</b>		<b>1 819.00</b>	
	Nettoergebnis		1 165.00		3 210		1 819.00

# Erfolgsrechnung

Funktionale Gliederung 1.1. bis 31.12.

Mirchel

		Jahresrechnung 2023		Budget 2023		Jahresrechnung 2022	
		Aufwand	Ertrag	Aufwand	Ertrag	Aufwand	Ertrag
<b>43</b>	<b>Gesundheit</b>	<b>1 165.00</b>		<b>3 210</b>		<b>1 819.00</b>	
	Nettoergebnis		1 165.00		3 210		1 819.00
<b>433</b>	<b>Schulgesundheitsdienst</b>	<b>1 165.00</b>		<b>3 210</b>		<b>1 819.00</b>	
	Nettoergebnis		1 165.00		3 210		1 819.00
<b>4330</b>	<b>Schulgesundheitsdienst</b>	<b>625.00</b>		<b>1 120</b>		<b>405.00</b>	
	Nettoergebnis		625.00		1 120		405.00
4330.3136.00	Schularzthonorar	625.00		1 120		405.00	
<b>4331</b>	<b>Schulzahnpflege</b>	<b>540.00</b>		<b>2 090</b>		<b>1 414.00</b>	
	Nettoergebnis		540.00		2 090		1 414.00
4331.3101.00	Betriebs- und Verbrauchsmaterial	0.00		50		0.00	
4331.3106.00	Vorbeugungsmassnahmen	0.00		150		64.00	
4331.3136.00	Aufklärungs- und Untersuchungskosten	540.00		1 890		1 350.00	
<b>5</b>	<b>Soziale Sicherheit</b>	<b>470 790.45</b>	<b>1 956.45</b>	<b>560 896</b>	<b>6 650</b>	<b>549 707.25</b>	<b>3 824.10</b>
	Nettoergebnis		468 834.00		554 246		545 883.15
<b>53</b>	<b>Alter + Hinterlassene</b>	<b>148 898.00</b>	<b>619.60</b>	<b>197 661</b>	<b>650</b>	<b>196 161.00</b>	<b>632.60</b>
	Nettoergebnis		148 278.40		197 011		195 528.40
<b>531</b>	<b>Alters- und Hinterlassenenversicherung AHV</b>	<b>13 000.00</b>	<b>619.60</b>	<b>53 784</b>	<b>650</b>	<b>53 784.00</b>	<b>632.60</b>
	Nettoergebnis		12 380.40		53 134		53 151.40
<b>5310</b>	<b>Alters- und Hinterlassenenversicherung AHV</b>	<b>13 000.00</b>	<b>619.60</b>	<b>53 784</b>	<b>650</b>	<b>53 784.00</b>	<b>632.60</b>
	Nettoergebnis		12 380.40		53 134		53 151.40
5310.3910.00	Verrechneter Aufwand	13 000.00		53 784		53 784.00	
5310.4611.00	Rückerstattung Kt. an Verwaltungskosten		619.60		650		632.60
<b>532</b>	<b>Ergänzungsleistungen AHV / IV</b>	<b>135 898.00</b>		<b>143 877</b>		<b>142 377.00</b>	
	Nettoergebnis		135 898.00		143 877		142 377.00
<b>5320</b>	<b>Ergänzungsleistungen AHV / IV</b>	<b>135 898.00</b>		<b>143 877</b>		<b>142 377.00</b>	
	Nettoergebnis		135 898.00		143 877		142 377.00
5320.3631.00	Beitrag an Kanton	135 898.00		143 877		142 377.00	
<b>54</b>	<b>Familie und Jugend</b>	<b>8 038.65</b>	<b>1 336.85</b>	<b>14 385</b>	<b>6 000</b>	<b>10 265.60</b>	<b>3 191.50</b>
	Nettoergebnis		6 701.80		8 385		7 074.10
<b>541</b>	<b>Familienzulagen</b>	<b>2 415.00</b>		<b>2 985</b>		<b>2 941.00</b>	
	Nettoergebnis		2 415.00		2 985		2 941.00
<b>5410</b>	<b>Familienzulagen</b>	<b>2 415.00</b>		<b>2 985</b>		<b>2 941.00</b>	
	Nettoergebnis		2 415.00		2 985		2 941.00
5410.3631.00	Beitrag an Kanton	2 415.00		2 985		2 941.00	

# Erfolgsrechnung

Funktionale Gliederung 1.1. bis 31.12.

Mirchel

		Jahresrechnung 2023		Budget 2023		Jahresrechnung 2022	
		Aufwand	Ertrag	Aufwand	Ertrag	Aufwand	Ertrag
<b>544</b>	<b>Jugendschutz</b>	<b>4 136.10</b>		<b>3 900</b>		<b>3 335.20</b>	
	Nettoergebnis		4 136.10		3 900		3 335.20
<b>5444</b>	<b>Offene Kinder- und Jugendarbeit</b>	<b>4 136.10</b>		<b>3 900</b>		<b>3 335.20</b>	
	Nettoergebnis		4 136.10		3 900		3 335.20
5444.3632.00	Jugendarbeit; Beitrag an Sitzgemeinde	4 136.10		3 900		3 335.20	
<b>545</b>	<b>Leistungen an Familien</b>	<b>1 487.55</b>	<b>1 336.85</b>	<b>7 500</b>	<b>6 000</b>	<b>3 989.40</b>	<b>3 191.50</b>
	Nettoergebnis		150.70		1 500		797.90
<b>5450</b>	<b>Leistungen an Familien allgemein</b>	<b>1 487.55</b>	<b>1 336.85</b>	<b>7 500</b>	<b>6 000</b>	<b>3 989.40</b>	<b>3 191.50</b>
	Nettoergebnis		150.70		1 500		797.90
5450.3637.00	Leistungen an Private	1 487.55		7 500		3 989.40	
5450.4611.00	Anteil Kanton		1 190.05		6 000		3 191.50
5450.4630.00	Beiträge vom Bund		146.80		0		0.00
<b>57</b>	<b>Sozialhilfe und Asylwesen</b>	<b>313 853.80</b>		<b>348 850</b>		<b>343 280.65</b>	
	Nettoergebnis		313 853.80		348 850		343 280.65
<b>579</b>	<b>Sozialhilfe</b>	<b>313 853.80</b>		<b>348 850</b>		<b>343 280.65</b>	
	Nettoergebnis		313 853.80		348 850		343 280.65
<b>5790</b>	<b>Sozialhilfe</b>	<b>3 717.50</b>		<b>3 550</b>		<b>1 909.85</b>	
	Nettoergebnis		3 717.50		3 550		1 909.85
5790.3130.00	Altersleitbild, Überarbeitung	78.20		0		- 137.15	
5790.3636.00	Beitrag an private Institutionen	297.00		300		301.50	
5790.3637.00	Weihnachtsbescherung Frauenkomitee	3 342.30		3 250		1 745.50	
<b>5796</b>	<b>Regionaler Sozialdienst</b>	<b>1 778.00</b>		<b>10 980</b>		<b>9 316.00</b>	
	Nettoergebnis		1 778.00		10 980		9 316.00
5796.3632.00	Beitrag an Sitzgemeinde	1 778.00		10 980		9 316.00	
<b>5799</b>	<b>Lastenausgleich Sozialhilfe</b>	<b>308 358.30</b>		<b>334 320</b>		<b>332 054.80</b>	
	Nettoergebnis		308 358.30		334 320		332 054.80
5799.3611.00	Vergütung der Gemeinde an Kanton	308 358.30		334 320		332 054.80	
<b>6</b>	<b>Verkehr und Nachrichtenübermittlung</b>	<b>81 265.70</b>	<b>3 172.65</b>	<b>101 423</b>	<b>1 920</b>	<b>75 849.05</b>	<b>3 668.85</b>
	Nettoergebnis		78 093.05		99 503		72 180.20
<b>61</b>	<b>Strassenverkehr</b>	<b>53 118.70</b>	<b>3 172.65</b>	<b>72 170</b>	<b>1 920</b>	<b>48 438.05</b>	<b>3 668.85</b>
	Nettoergebnis		49 946.05		70 250		44 769.20
<b>615</b>	<b>Gemeindestrassen</b>	<b>53 118.70</b>	<b>3 172.65</b>	<b>72 170</b>	<b>1 920</b>	<b>48 438.05</b>	<b>3 668.85</b>
	Nettoergebnis		49 946.05		70 250		44 769.20

# Erfolgsrechnung

Funktionale Gliederung 1.1. bis 31.12.

Mirchel

		Jahresrechnung 2023		Budget 2023		Jahresrechnung 2022	
		Aufwand	Ertrag	Aufwand	Ertrag	Aufwand	Ertrag
<b>6150</b>	<b>Gemeindestrassen</b>	<b>53 118.70</b>	<b>3 172.65</b>	<b>72 170</b>	<b>1 920</b>	<b>48 438.05</b>	<b>3 668.85</b>
	Nettoergebnis		49 946.05		70 250		44 769.20
6150.3000.00	Entschädigungen, Tag- und Sitzungsgelder	440.00		1 740		386.65	
6150.3010.00	Löhne	4 606.00		6 500		2 870.00	
6150.3050.00	AG-Beiträge AHV, IV, EO, ALV, Verwaltungskosten	0.00		420		0.00	
6150.3053.00	AG-Beiträge an Unfallversicherung	72.45		70		68.50	
6150.3054.00	AG-Beiträge an Familienausgleichskasse	0.00		98		0.00	
6150.3101.00	Betriebs-, Verbrauchsmaterial	0.00		500		695.75	
6150.3111.00	Anschaffung Maschinen, Geräte	0.00		300		0.00	
6150.3120.00	Energie Strassenbeleuchtung	2 640.65		3 700		2 698.95	
6150.3130.00	Leistungen Dritter (Fahr- + Werkzeuge/Masch.)	164.50		1 500		1 025.25	
6150.3134.00	Sach- und Haftpflichtversicherungen	1 007.70		995		991.60	
6150.3141.00	Baulicher Unterhalt (inkl. Strassenbel.)	13 220.35		10 800		15 023.80	
6150.3141.01	Schneeräumung	15 093.35		19 600		9 619.15	
6150.3144.00	Liegenschaftsunterhalt	0.00		300		0.00	
6150.3151.00	Unterhalt Maschinen und Werkzeuge	0.00		750		997.70	
6150.3161.00	Mieten, Benützungskosten	165.00		0		0.00	
6150.3170.00	Reisekosten und Spesen	1 761.55		0		0.00	
6150.3300.10	Planmässige Abschreibungen Strassen	11 283.85		13 931		3 750.00	
6150.3300.60	Planmässige Abschreibungen Mobilien	205.00		205		205.00	
6150.3320.90	Planmässige Abschreibungen übr. immaterielle Anlagen	2 205.00		2 205		2 205.00	
6150.3612.00	Verrechneter Aufwand Entsorgung	0.00		600		0.00	
6150.3910.00	Verrechneter Aufwand	0.00		7 636		7 636.00	
6150.3930.00	Verrechnete Betriebskosten	253.30		320		264.70	
6150.4260.00	Diverse Rückerstattungen		2 550.90		500		2 550.85
6150.4631.00	Kantonsbeitrag		621.75		370		368.00
6150.4910.00	Verrechneter Aufwand		0.00		1 050		750.00
<b>62</b>	<b>Öffentlicher Verkehr</b>	<b>28 147.00</b>		<b>29 253</b>		<b>27 411.00</b>	
	Nettoergebnis		28 147.00		29 253		27 411.00
<b>629</b>	<b>Öffentlicher Verkehr</b>	<b>28 147.00</b>		<b>29 253</b>		<b>27 411.00</b>	
	Nettoergebnis		28 147.00		29 253		27 411.00
<b>6291</b>	<b>Gemeindeanteil Öffentlicher Verkehr</b>	<b>28 147.00</b>		<b>29 253</b>		<b>27 411.00</b>	
	Nettoergebnis		28 147.00		29 253		27 411.00
6291.3631.00	Beitrag Lastenausgleich öffentlicher Verkehr	28 147.00		29 253		27 411.00	
<b>7</b>	<b>Umweltschutz und Raumordnung</b>	<b>310 939.19</b>	<b>272 640.24</b>	<b>300 900</b>	<b>253 781</b>	<b>272 150.94</b>	<b>231 915.64</b>
	Nettoergebnis		38 298.95		47 119		40 235.30
<b>71</b>	<b>Wasserversorgung</b>	<b>89 693.60</b>	<b>89 693.60</b>	<b>74 441</b>	<b>74 441</b>	<b>71 858.00</b>	<b>71 858.00</b>

# Erfolgsrechnung

Funktionale Gliederung 1.1. bis 31.12.

Mirchel

		Jahresrechnung 2023		Budget 2023		Jahresrechnung 2022	
		Aufwand	Ertrag	Aufwand	Ertrag	Aufwand	Ertrag
	Nettoergebnis						
<b>710</b>	<b>Wasserversorgung</b>	<b>89 693.60</b>	<b>89 693.60</b>	<b>74 441</b>	<b>74 441</b>	<b>71 858.00</b>	<b>71 858.00</b>
	Nettoergebnis						
<b>7101</b>	<b>Wasserversorgung [Gemeindebetrieb]</b>	<b>89 693.60</b>	<b>89 693.60</b>	<b>74 441</b>	<b>74 441</b>	<b>71 858.00</b>	<b>71 858.00</b>
7101.3000.00	Entschädigungen, Tag- und Sitzungsgelder	1 218.00		1 800		1 124.50	
7101.3119.00	Anschaffung von Wasserzählern	0.00		600		1 021.75	
7101.3130.00	Porti, Gebühren	52.40		150		54.20	
7101.3132.00	Honorare für Pläne und Projekte	1 322.65		1 130		957.00	
7101.3143.00	Baulicher Unterhalt	0.00		1 000		0.00	
7101.3143.01	Baulicher Unterhalt (werterhaltend)	17 258.85		4 000		0.00	
7101.3151.00	Übriger Unterhalt	0.00		500		0.00	
7101.3158.00	Unterhalt Software	298.90		300		298.90	
7101.3170.00	Reisekosten und Spesen	34.00		0		0.00	
7101.3300.30	Abschreibungen Wiederbeschaffungswert	262.15		500		374.65	
7101.3510.10	Einlage Werterhalt (SF WE)	15 180.00		5 180		12 680.00	
7101.3510.50	Einlage Werterhalt (Anschlussgebühren)	2 850.00		10 000		2 500.00	
7101.3612.00	Entschädigung Verwaltungsaufwand	14 000.00		14 800		14 800.00	
7101.3612.01	Entschädigungen an Gemeinden	2 215.20		2 481		2 249.60	
7101.3614.00	Betriebsbeiträge an Wasserverbund WAKI	35 001.45		32 000		35 797.40	
7101.4240.00	Verbrauchs-, Lösch- und Grundgebühren		54 854.40		57 475		56 578.70
7101.4240.50	Anschlussgebühren		- 2 850.00		10 000		2 500.00
7101.4260.00	Diverse Rückerstattungen		0.00		0		120.00
7101.4409.00	Verrechneter Zinsertrag		44.80		468		17.70
7101.4451.00	Beteiligungserträge		1 540.00		1 540		1 540.00
7101.4510.00	Entnahme Werterhalt (SF WE)		262.15		4 500		374.65
7101.9011.00	Abschluss SF im EK, Aufwandüberschuss	0.00	35 842.25	0	458	0.00	10 726.95
<b>72</b>	<b>Abwasserentsorgung</b>	<b>130 617.15</b>	<b>130 617.15</b>	<b>131 855</b>	<b>131 855</b>	<b>117 167.65</b>	<b>117 167.65</b>
	Nettoergebnis						
<b>720</b>	<b>Abwasserentsorgung</b>	<b>130 617.15</b>	<b>130 617.15</b>	<b>131 855</b>	<b>131 855</b>	<b>117 167.65</b>	<b>117 167.65</b>
	Nettoergebnis						
<b>7201</b>	<b>Abwasserentsorgung [Gemeindebetrieb]</b>	<b>130 617.15</b>	<b>130 617.15</b>	<b>131 855</b>	<b>131 855</b>	<b>117 167.65</b>	<b>117 167.65</b>
7201.3000.00	Entschädigungen, Tag- und Sitzungsgelder	217.00		1 320		201.60	
7201.3130.00	Porti, Gebühren	97.40		150		100.75	
7201.3132.00	Honorare für Pläne und Projekte	1 655.65		1 570		968.55	
7201.3143.00	Baulicher Unterhalt	3 745.65		1 000		0.00	
7201.3143.01	Baulicher Unterhalt (werterhaltend)	3 530.10		3 000		0.00	

# Erfolgsrechnung

Funktionale Gliederung 1.1. bis 31.12.

Mirchel

		Jahresrechnung 2023		Budget 2023		Jahresrechnung 2022	
		Aufwand	Ertrag	Aufwand	Ertrag	Aufwand	Ertrag
7201.3151.00	Übriger Unterhalt	0.00		1 200		0.00	
7201.3153.00	Informatik-Unterhalt	0.00		600		29.85	
7201.3158.00	Unterhalt Software	555.00		600		555.00	
7201.3170.00	Reisekosten und Spesen	12.60		0		0.00	
7201.3300.30	Abschreibungen Wiederbeschaffungswert	0.00		125		0.00	
7201.3510.10	Einlage Werterhalt (SF WE)	47 735.20		46 096		54 096.00	
7201.3510.50	Einlage Werterhalt (Anschlussgebühren)	12 519.60		14 000		6 000.00	
7201.3612.00	Entschädigung Verwaltungsaufwand	18 200.00		19 000		19 000.00	
7201.3632.00	Betriebsbeitrag an Gemeindeverband	38 834.05		41 831		35 011.75	
7201.3660.20	Planmässige Abschreibung Investitionsbeiträge	830.00		1 363		1 204.15	
7201.4240.00	Verbrauchs- und Grundgebühren		111 218.70		106 225		105 389.50
7201.4240.50	Anschlussgebühren		10 975.30		14 000		6 000.00
7201.4409.00	Verrechneter Zinsertrag		317.40		3 220		124.30
7201.4510.00	Entnahme Werterhalt (SF WE)		8 105.75		4 488		1 204.15
7201.9010.00	Abschluss SF im EK, Ertragsüberschuss	2 684.90	0.00	0	0	0.00	0.00
7201.9011.00	Abschluss SF im EK, Aufwandüberschuss	0.00	0.00	0	3 922	0.00	4 449.70
<b>73</b>	<b>Abfall</b>	<b>49 364.14</b>	<b>49 364.14</b>	<b>40 485</b>	<b>40 485</b>	<b>37 139.79</b>	<b>37 139.79</b>
	Nettoergebnis						
<b>730</b>	<b>Abfall</b>	<b>49 364.14</b>	<b>49 364.14</b>	<b>40 485</b>	<b>40 485</b>	<b>37 139.79</b>	<b>37 139.79</b>
	Nettoergebnis						
<b>7300</b>	<b>Tierkörperbeseitigung</b>	<b>7 850.85</b>	<b>7 850.85</b>	<b>4 700</b>	<b>4 700</b>	<b>3 807.50</b>	<b>3 807.50</b>
7300.3130.00	Kadaverbeseitigung durch Dritte	4 200.50		2 500		1 920.95	
7300.3632.00	Entsch. an Reg. Kadaversammelstelle	3 650.35		2 000		1 686.55	
7300.3910.00	Verrechneter Aufwand	0.00		200		200.00	
7300.4612.00	Verrechnung z.L. Abfall		7 850.85		4 700		3 807.50
<b>7301</b>	<b>Abfall [Gemeindebetrieb]</b>	<b>41 513.29</b>	<b>41 513.29</b>	<b>35 785</b>	<b>35 785</b>	<b>33 332.29</b>	<b>33 332.29</b>
7301.3010.00	Löhne	2 632.00		3 000		2 240.00	
7301.3102.00	Drucksachen, Inserate	226.10		500		306.74	
7301.3111.00	Maschinen, Geräte und Fahrzeuge	250.00		500		0.00	
7301.3130.00	Entsorgungskosten	20 684.59		17 200		17 185.45	
7301.3158.00	Unterhalt Software	99.60		100		99.60	
7301.3170.00	Reisekosten und Spesen	77.15		0		0.00	
7301.3612.00	Entschädigung Verwaltungsaufwand	7 840.00		7 840		7 840.00	
7301.3612.01	Verrechnung Tierkörperbeseitigung	7 850.85		4 700		3 807.50	
7301.3612.02	Entschädigungen an Gemeinden	732.40		824		732.40	
7301.3660.20	Planmässige Abschreibungen Investitionsbeiträge	1 120.60		1 121		1 120.60	
7301.4240.00	Abfallentsorgungsgebühren		32 030.00		32 600		33 169.30

# Erfolgsrechnung

Funktionale Gliederung 1.1. bis 31.12.

Mirchel

		Jahresrechnung 2023		Budget 2023		Jahresrechnung 2022	
		Aufwand	Ertrag	Aufwand	Ertrag	Aufwand	Ertrag
7301.4409.00	Verrechneter Zinsertrag		4.10		34		1.55
7301.4451.00	Beteiligungserträge		87.50		90		87.50
7301.4612.00	Entschädigung Entsorgungskosten		0.00		600		0.00
7301.9011.00	Abschluss SF im EK, Aufwandüberschuss	0.00	9 391.69	0	2 461	0.00	73.94
<b>74</b>	<b>Verbauungen</b>	<b>9 641.60</b>	<b>2 965.35</b>	<b>22 076</b>	<b>7 000</b>	<b>15 049.85</b>	<b>5 750.20</b>
	Nettoergebnis		6 676.25		15 076		9 299.65
<b>741</b>	<b>Gewässerverbauungen</b>	<b>9 423.40</b>	<b>2 965.35</b>	<b>20 058</b>	<b>7 000</b>	<b>14 831.65</b>	<b>5 750.20</b>
	Nettoergebnis		6 458.05		13 058		9 081.45
<b>7410</b>	<b>Gewässerverbauungen</b>	<b>9 423.40</b>	<b>2 965.35</b>	<b>20 058</b>	<b>7 000</b>	<b>14 831.65</b>	<b>5 750.20</b>
	Nettoergebnis		6 458.05		13 058		9 081.45
7410.3010.00	Löhne	1 008.00		0		0.00	
7410.3142.00	Gewässerunterhalt, Mülibach (Oberlauf)	920.45		1 500		584.60	
7410.3142.01	Gewässerunterhalt, ohne Mülibach (Oberlauf)	407.35		2 000		1 262.90	
7410.3190.00	Schadenleistungen an Dritte	199.50		2 000		3 026.15	
7410.3300.20	Planmässige Abschreibungen Wasserbau	635.10		474		474.00	
7410.3632.00	Betriebsbeitrag an Wasserbauverb. Chisebach	4 925.00		10 100		5 500.00	
7410.3910.00	Verrechneter Aufwand	1 328.00		3 984		3 984.00	
7410.4632.00	Beiträge von anderen Gemeinden		2 965.35		7 000		5 750.20
<b>745</b>	<b>Naturgefahren</b>	<b>218.20</b>		<b>2 018</b>		<b>218.20</b>	
	Nettoergebnis		218.20		2 018		218.20
<b>7450</b>	<b>Naturgefahren</b>	<b>218.20</b>		<b>2 018</b>		<b>218.20</b>	
	Nettoergebnis		218.20		2 018		218.20
7450.3134.00	Beitrag an Einsatzkostenversicherung	0.00		1 800		0.00	
7450.3320.90	Planmässige Abschreibungen Planungen	218.20		218		218.20	
<b>76</b>	<b>Bekämpfung von Umweltverschmutzung</b>	<b>2 041.55</b>		<b>2 042</b>		<b>2 042.80</b>	
	Nettoergebnis		2 041.55		2 042		2 042.80
<b>769</b>	<b>Bekämpfung von Umweltverschmutzung</b>	<b>2 041.55</b>		<b>2 042</b>		<b>2 042.80</b>	
	Nettoergebnis		2 041.55		2 042		2 042.80
<b>7690</b>	<b>Bekämpfung von Umweltverschmutzung</b>	<b>2 041.55</b>		<b>2 042</b>		<b>2 042.80</b>	
	Nettoergebnis		2 041.55		2 042		2 042.80
7690.3320.90	Planmässige Abschreibungen Planungen	1 855.25		1 855		1 855.30	
7690.3634.00	Regionale Energieberatung, Beitrag	186.30		187		187.50	
<b>77</b>	<b>Übriger Umweltschutz</b>	<b>16 919.65</b>		<b>17 382</b>		<b>16 258.35</b>	
	Nettoergebnis		16 919.65		17 382		16 258.35
<b>771</b>	<b>Friedhof und Bestattung</b>	<b>16 919.65</b>		<b>17 382</b>		<b>16 258.35</b>	

# Erfolgsrechnung

Funktionale Gliederung 1.1. bis 31.12.

Mirchel

		Jahresrechnung 2023		Budget 2023		Jahresrechnung 2022	
		Aufwand	Ertrag	Aufwand	Ertrag	Aufwand	Ertrag
	Nettoergebnis		16 919.65		17 382		16 258.35
<b>7710</b>	<b>Friedhof und Bestattung allgemein</b>	<b>16 919.65</b>		<b>17 382</b>		<b>16 258.35</b>	
	Nettoergebnis		16 919.65		17 382		16 258.35
7710.3632.00	Gemeindeverband Grosshöchstetten, Beitrag	16 919.65		17 382		16 258.35	
<b>79</b>	<b>Raumordnung</b>	<b>12 661.50</b>		<b>12 619</b>		<b>12 634.50</b>	
	Nettoergebnis		12 661.50		12 619		12 634.50
<b>790</b>	<b>Raumordnung</b>	<b>12 661.50</b>		<b>12 619</b>		<b>12 634.50</b>	
	Nettoergebnis		12 661.50		12 619		12 634.50
<b>7900</b>	<b>Raumordnung allgemein</b>	<b>10 065.75</b>		<b>10 066</b>		<b>10 065.75</b>	
	Nettoergebnis		10 065.75		10 066		10 065.75
7900.3320.90	Planmässige Abschreibungen Planungen	10 065.75		10 066		10 065.75	
<b>7907</b>	<b>Regionalkonferenzen</b>	<b>2 595.75</b>		<b>2 553</b>		<b>2 568.75</b>	
	Nettoergebnis		2 595.75		2 553		2 568.75
7907.3634.00	Regionalkonferenz Bern-Mittelland, Beitrag	2 595.75		2 553		2 568.75	
<b>8</b>	<b>Volkswirtschaft</b>	<b>2 262.10</b>	<b>34 728.40</b>	<b>4 828</b>	<b>34 600</b>	<b>3 742.00</b>	<b>35 362.55</b>
	Nettoergebnis	32 466.30		29 772		31 620.55	
<b>81</b>	<b>Landwirtschaft</b>	<b>1 770.00</b>		<b>3 328</b>		<b>3 174.00</b>	
	Nettoergebnis		1 770.00		3 328		3 174.00
<b>814</b>	<b>Produktionsverbesserungen Pflanzen</b>	<b>1 770.00</b>		<b>3 328</b>		<b>3 174.00</b>	
	Nettoergebnis		1 770.00		3 328		3 174.00
<b>8140</b>	<b>Produktionsverbesserungen Pflanzen</b>	<b>1 770.00</b>		<b>3 328</b>		<b>3 174.00</b>	
	Nettoergebnis		1 770.00		3 328		3 174.00
8140.3010.00	Lohn Ackerbauleiter	1 670.00		1 800		1 846.00	
8140.3130.00	Erhebungen / Kontrollen	0.00		200		0.00	
8140.3170.00	Reisekosten und Spesen	100.00		0		0.00	
8140.3910.00	Verrechneter Aufwand	0.00		1 328		1 328.00	
<b>82</b>	<b>Forstwirtschaft</b>	<b>492.10</b>		<b>1 000</b>	<b>1 000</b>	<b>68.00</b>	<b>1 473.85</b>
	Nettoergebnis		492.10			1 405.85	
<b>820</b>	<b>Forstwirtschaft</b>	<b>492.10</b>		<b>1 000</b>	<b>1 000</b>	<b>68.00</b>	<b>1 473.85</b>
	Nettoergebnis		492.10			1 405.85	
<b>8200</b>	<b>Forstwirtschaft</b>	<b>492.10</b>		<b>1 000</b>	<b>1 000</b>	<b>68.00</b>	<b>1 473.85</b>
	Nettoergebnis		492.10			1 405.85	
8200.3145.00	Unterhalt Waldungen	492.10		1 000		68.00	
8200.4250.00	Erlös Holzverkauf		0.00		1 000		1 473.85



# Erfolgsrechnung

Funktionale Gliederung 1.1. bis 31.12.

Mirchel

		Jahresrechnung 2023		Budget 2023		Jahresrechnung 2022	
		Aufwand	Ertrag	Aufwand	Ertrag	Aufwand	Ertrag
<b>86</b>	<b>Banken und Versicherungen</b>		<b>6 000.00</b>		<b>9 500</b>		<b>9 481.00</b>
	Nettoergebnis	6 000.00		9 500		9 481.00	
<b>860</b>	<b>Banken und Versicherungen</b>		<b>6 000.00</b>		<b>9 500</b>		<b>9 481.00</b>
	Nettoergebnis	6 000.00		9 500		9 481.00	
<b>8600</b>	<b>Banken und Versicherungen</b>		<b>6 000.00</b>		<b>9 500</b>		<b>9 481.00</b>
	Nettoergebnis	6 000.00		9 500		9 481.00	
8600.4429.00	Gen. EvK, Gemeindebeitrag		6 000.00		9 500		9 481.00
<b>87</b>	<b>Brennstoffe und Energie</b>		<b>28 728.40</b>	<b>500</b>	<b>24 100</b>	<b>500.00</b>	<b>24 407.70</b>
	Nettoergebnis	28 728.40		23 600		23 907.70	
<b>871</b>	<b>Elektrizität</b>		<b>28 728.40</b>	<b>500</b>	<b>24 100</b>	<b>500.00</b>	<b>24 407.70</b>
	Nettoergebnis	28 728.40		23 600		23 907.70	
<b>8710</b>	<b>Elektrizität allgemein</b>		<b>28 728.40</b>	<b>500</b>	<b>24 100</b>	<b>500.00</b>	<b>24 407.70</b>
	Nettoergebnis	28 728.40		23 600		23 907.70	
8710.3910.00	Verrechneter Aufwand	0.00		500		500.00	
8710.4120.00	Konzessionsgebühr BKW		28 728.40		24 100		24 407.70
<b>9</b>	<b>Finanzen und Steuern</b>	<b>347 510.96</b>	<b>1 776 986.05</b>	<b>271 467</b>	<b>1 711 935</b>	<b>387 743.63</b>	<b>1 745 463.15</b>
	Nettoergebnis	1 429 475.09		1 440 468		1 357 719.52	
<b>91</b>	<b>Steuern</b>	<b>14 114.25</b>	<b>1 397 697.40</b>	<b>6 100</b>	<b>1 339 998</b>	<b>12 490.90</b>	<b>1 386 924.55</b>
	Nettoergebnis	1 383 583.15		1 333 898		1 374 433.65	
<b>910</b>	<b>Steuern</b>	<b>14 114.25</b>	<b>1 397 697.40</b>	<b>6 100</b>	<b>1 339 998</b>	<b>12 490.90</b>	<b>1 386 924.55</b>
	Nettoergebnis	1 383 583.15		1 333 898		1 374 433.65	
<b>9100</b>	<b>Allgemeine Gemeindesteuern</b>	<b>14 048.75</b>	<b>1 240 797.80</b>	<b>6 000</b>	<b>1 190 848</b>	<b>12 390.50</b>	<b>1 214 376.00</b>
	Nettoergebnis	1 226 749.05		1 184 848		1 201 985.50	
9100.3180.00	Wertberichtigungen gefährdete Steuerguthaben	0.00		0		3 647.00	
9100.3181.00	Forderungsverluste allgemeine Gemeindesteuern	14 048.75		6 000		8 743.50	
9100.4000.00	Einkommenssteuern		1 150 290.55		1 054 798		1 065 937.20
9100.4000.20	Nachsteuern und Bussen		0.00		500		10 639.05
9100.4000.40	Aktive Steuerauscheidungen Einkommen		18 067.70		16 000		15 273.55
9100.4000.50	Passive Steuerauscheidungen Einkommen		- 45 957.85		- 32 500		- 28 142.15
9100.4000.70	Rückstellungen für Steuerteilungen natürliche Personen		0.00		2 000		2 800.00
9100.4001.00	Vermögenssteuern		97 235.00		106 530		101 845.50
9100.4001.40	Aktive Steuerauscheidungen Vermögen		4 502.45		4 500		3 945.45
9100.4001.50	Passive Steuerauscheidungen Vermögen		- 15 876.20		- 6 000		- 7 389.50
9100.4002.00	Quellensteuern		22 907.50		38 000		45 153.95
9100.4002.10	Quellensteuern aus BGSA		611.30		600		568.35

# Erfolgsrechnung

Funktionale Gliederung 1.1. bis 31.12.

Mirchel

		Jahresrechnung 2023		Budget 2023		Jahresrechnung 2022	
		Aufwand	Ertrag	Aufwand	Ertrag	Aufwand	Ertrag
9100.4010.00	Gewinnsteuern		6 778.90		5 000		1 769.65
9100.4010.40	Aktive Steuerauscheidungen Gewinnsteuern		2 075.25		700		1 594.15
9100.4011.00	Kapitalsteuern		76.70		200		86.80
9100.4011.40	Aktive Steuerauscheidungen Kapitalsteuern		0.00		120		20.30
9100.4029.00	Eingang abgeschriebene Steuern		86.50		400		273.70
<b>9101</b>	<b>Sondersteuern</b>		<b>35 013.55</b>		<b>32 000</b>		<b>55 998.00</b>
	Nettoergebnis	35 013.55		32 000		55 998.00	
9101.4022.00	Grundstückgewinnsteuern		15 535.15		12 000		38 158.00
9101.4022.10	Sonderveranlagungen		19 478.40		20 000		17 840.00
<b>9102</b>	<b>Liegenschaftssteuern</b>	<b>65.50</b>	<b>120 736.05</b>	<b>100</b>	<b>116 000</b>	<b>100.40</b>	<b>115 475.55</b>
	Nettoergebnis	120 670.55		115 900		115 375.15	
9102.3181.00	Forderungsverluste Liegenschaftssteuern	65.50		100		100.40	
9102.4021.00	Liegenschaftensteuern		120 736.05		116 000		115 475.55
<b>9103</b>	<b>Hundetaxe</b>		<b>1 150.00</b>		<b>1 150</b>		<b>1 075.00</b>
	Nettoergebnis	1 150.00		1 150		1 075.00	
9103.4033.00	Hundesteuer		1 150.00		1 150		1 075.00
<b>93</b>	<b>Finanz- und Lastenausgleich</b>	<b>109 935.00</b>	<b>274 959.00</b>	<b>109 968</b>	<b>270 627</b>	<b>113 634.00</b>	<b>257 492.00</b>
	Nettoergebnis	165 024.00		160 659		143 858.00	
<b>930</b>	<b>Finanz- und Lastenausgleich</b>	<b>109 935.00</b>	<b>274 959.00</b>	<b>109 968</b>	<b>270 627</b>	<b>113 634.00</b>	<b>257 492.00</b>
	Nettoergebnis	165 024.00		160 659		143 858.00	
<b>9300</b>	<b>Finanz- und Lastenausgleich</b>	<b>109 935.00</b>	<b>274 959.00</b>	<b>109 968</b>	<b>270 627</b>	<b>113 634.00</b>	<b>257 492.00</b>
	Nettoergebnis	165 024.00		160 659		143 858.00	
9300.3621.60	Lastenausgleich Neue Aufgabenteilung	109 935.00		109 968		113 634.00	
9300.4621.50	Mindestausstattung		82 339.00		81 617		73 094.00
9300.4621.60	Geografisch-topografischer Zuschuss		1 456.00		1 100		1 058.00
9300.4621.61	Soziodemografischer Zuschuss		3 193.00		2 500		2 394.00
9300.4622.70	Disparitätenabbau Gemeinden		187 971.00		185 410		180 946.00
<b>95</b>	<b>Ertragsanteile, übrige</b>		<b>827.35</b>		<b>1 300</b>		<b>190.15</b>
	Nettoergebnis	827.35		1 300		190.15	
<b>950</b>	<b>Ertragsanteile, übrige</b>		<b>827.35</b>		<b>1 300</b>		<b>190.15</b>
	Nettoergebnis	827.35		1 300		190.15	
<b>9500</b>	<b>Ertragsanteile, übrige</b>		<b>827.35</b>		<b>1 300</b>		<b>190.15</b>
	Nettoergebnis	827.35		1 300		190.15	
9500.4024.00	Erbschafts- und Schenkungssteuern		456.00		1 000		0.00
9500.4600.00	Ertragsanteile an Direkter Bundessteuer		371.35		300		190.15

# Erfolgsrechnung

Funktionale Gliederung 1.1. bis 31.12.

Mirchel

		Jahresrechnung 2023		Budget 2023		Jahresrechnung 2022	
		Aufwand	Ertrag	Aufwand	Ertrag	Aufwand	Ertrag
<b>96</b>	<b>Vermögens- und Schuldenverwaltung</b>	<b>49 003.10</b>	<b>103 339.25</b>	<b>60 093</b>	<b>99 760</b>	<b>56 140.85</b>	<b>100 650.30</b>
	Nettoergebnis	54 336.15		39 667		44 509.45	
<b>961</b>	<b>Zinsen</b>	<b>17 507.55</b>	<b>16 517.40</b>	<b>20 965</b>	<b>15 916</b>	<b>20 703.80</b>	<b>15 619.85</b>
	Nettoergebnis		990.15		5 049		5 083.95
<b>9610</b>	<b>Zinsen</b>	<b>17 507.55</b>	<b>16 517.40</b>	<b>20 965</b>	<b>15 916</b>	<b>20 703.80</b>	<b>15 619.85</b>
	Nettoergebnis		990.15		5 049		5 083.95
9610.3181.00	Forderungsverluste Zinsen	301.65		250		172.25	
9610.3406.00	Zinsen auf mittel- und langfr. Schulden	16 170.00		16 170		19 711.65	
9610.3409.00	Zinsen auf Sonderrechnungen	0.00		23		0.00	
9610.3409.01	Verrechnete Zinsen	366.30		3 722		143.55	
9610.3499.00	Vergütungszinsen	669.60		800		676.35	
9610.4400.00	Zinsen flüssige Mittel		0.00		200		68.05
9610.4401.00	Verzugszinsen		4 350.30		3 000		3 968.60
9610.4402.00	Zinsen von kurzfristigen Finanzanlagen		583.90		250		0.00
9610.4407.00	Zinsen von langfristigen Finanzanlagen		8.00		0		8.00
9610.4940.00	Verrechneter Zinsaufwand		11 575.20		12 466		11 575.20
<b>963</b>	<b>Liegenschaften des Finanzvermögens</b>	<b>25 366.75</b>	<b>86 821.85</b>	<b>39 128</b>	<b>83 844</b>	<b>35 437.05</b>	<b>85 030.45</b>
	Nettoergebnis	61 455.10		44 716		49 593.40	
<b>9630</b>	<b>Liegenschaften des Finanzvermögens</b>	<b>25 366.75</b>	<b>86 821.85</b>	<b>39 128</b>	<b>83 844</b>	<b>35 437.05</b>	<b>85 030.45</b>
	Nettoergebnis	61 455.10		44 716		49 593.40	
9630.3431.00	Liegenschaftsaufwand	11 771.25		19 090		16 656.80	
9630.3439.00	Übriger Liegenschaftsaufwand	1 044.60		1 300		963.95	
9630.3441.00	Wertberichtigung Liegenschaften FV	36.00		0		0.00	
9630.3910.00	Verrechneter Aufwand	0.00		5 312		5 312.00	
9630.3930.00	Verrechnete Betriebskosten	939.70		960		929.10	
9630.3940.00	Verrechneter Zinsertrag	11 575.20		12 466		11 575.20	
9630.4430.00	Liegenschaftsertrag		81 270.05		79 044		81 206.55
9630.4443.00	Marktwertanpassungen Liegenschaften FV		1 720.00		0		0.00
9630.4930.00	Verrechnete Betriebskosten		3 831.80		4 800		3 823.90
<b>969</b>	<b>Finanzvermögen</b>	<b>6 128.80</b>					
	Nettoergebnis		6 128.80				
<b>9690</b>	<b>Finanzvermögen</b>	<b>6 128.80</b>					
	Nettoergebnis		6 128.80				
9690.3180.00	Wertberichtigungen auf Forderungen	10 033.70		0		0.00	
9690.3180.01	Wertberichtigungen für gefährdete Steuerguthaben	- 3 904.90		0		0.00	
<b>97</b>	<b>Rückverteilungen</b>		<b>163.05</b>		<b>250</b>		<b>206.15</b>

## Erfolgsrechnung

Funktionale Gliederung 1.1. bis 31.12.

Mirchel

		Jahresrechnung 2023		Budget 2023		Jahresrechnung 2022	
		Aufwand	Ertrag	Aufwand	Ertrag	Aufwand	Ertrag
	Nettoergebnis	163.05		250		206.15	
<b>971</b>	<b>Rückverteilungen aus CO2-Abgabe</b>		<b>163.05</b>		<b>250</b>		<b>206.15</b>
	Nettoergebnis	163.05		250		206.15	
<b>9710</b>	<b>Rückverteilungen aus CO2-Abgabe</b>		<b>163.05</b>		<b>250</b>		<b>206.15</b>
	Nettoergebnis	163.05		250		206.15	
9710.4699.10	Rückverteilungen		163.05		250		206.15
<b>99</b>	<b>Nicht aufgeteilte Posten</b>	<b>174 458.61</b>		<b>95 306</b>		<b>205 477.88</b>	
	Nettoergebnis		174 458.61		95 306		205 477.88
<b>990</b>	<b>Nicht aufgeteilte Posten</b>	<b>174 458.61</b>		<b>95 306</b>		<b>59 412.55</b>	
	Nettoergebnis		174 458.61		95 306		59 412.55
<b>9900</b>	<b>Nicht aufgeteilte Posten, Art. 84 GV</b>	<b>115 046.06</b>		<b>35 893</b>			
	Nettoergebnis		115 046.06		35 893		
9900.3894.00	Systembedingte zusätzliche Abschreibungen	115 046.06		35 893		0.00	
<b>9901</b>	<b>Abschreibung bestehendes Verwaltungsvermögen</b>	<b>59 412.55</b>		<b>59 413</b>		<b>59 412.55</b>	
	Nettoergebnis		59 412.55		59 413		59 412.55
9901.3300.18	Planmässige Abschreibungen Strassen (bisher. VV)	0.50		0		0.50	
9901.3300.28	Planmässige Abschreibungen Wasserbau (bisher. VV)	0.05		0		0.05	
9901.3300.48	Planmässige Abschreibungen Hochbauten (bisher. VV)	59 412.00		59 413		59 412.00	
<b>999</b>	<b>Abschluss</b>					<b>146 065.33</b>	
	Nettoergebnis						146 065.33
<b>9990</b>	<b>Abschluss</b>					<b>146 065.33</b>	
	Nettoergebnis						146 065.33
9990.9000.00	Ertragsüberschuss	0.00	0.00	0	0	146 065.33	0.00

## 12.3 Erfolgsrechnung nach Sachgruppen

### Erfolgsrechnung

Sachgruppen 1.1.2023 bis 31.12.2023

Mirchel		Jahresrechnung 2023		Budget 2023		Jahresrechnung 2022	
		Aufwand	Ertrag	Aufwand	Ertrag	Aufwand	Ertrag
	<b>Total</b>	<b>2 351 407.84</b>	<b>2 351 407.84</b>	<b>2 364 583</b>	<b>2 364 583</b>	<b>2 372 734.34</b>	<b>2 372 734.34</b>
<b>3</b>	<b>Aufwand</b>	<b>2 348 722.94</b>		<b>2 364 583</b>		<b>2 226 669.01</b>	
<b>30</b>	<b>Personalaufwand</b>	<b>333 649.70</b>		<b>357 108</b>		<b>334 596.45</b>	
<b>300</b>	<b>Behörden und Kommissionen</b>	<b>28 924.00</b>		<b>28 780</b>		<b>22 233.35</b>	
3000	Löhne, Tag- und Sitzungsgelder an Behörden und Kommissionen	28 924.00		28 780		22 233.35	
<b>301</b>	<b>Löhne des Verwaltungs- und Betriebspersonals</b>	<b>243 670.10</b>		<b>275 614</b>		<b>262 874.30</b>	
3010	Löhne des Verwaltungs- und Betriebspersonals	243 670.10		275 614		262 874.30	
<b>304</b>	<b>Zulagen</b>			<b>1 188</b>		<b>1 188.00</b>	
3040	Kinder- und Ausbildungszulagen	0.00		1 188		1 188.00	
<b>305</b>	<b>Arbeitgeberbeiträge</b>	<b>44 062.80</b>		<b>47 326</b>		<b>46 109.10</b>	
3050	AG-Beiträge AHV, IV, EO, ALV, Verwaltungskosten	16 618.25		17 362		16 786.40	
3052	AG-Beiträge an Pensionskassen	17 659.10		20 221		20 127.60	
3053	AG-Beiträge an Unfallversicherungen	3 623.25		3 575		3 425.75	
3054	AG-Beiträge an Familienausgleichskasse	3 794.40		4 068		3 833.75	
3055	AG-Beiträge an Krankentaggeldversicherungen	2 367.80		2 100		1 935.60	
<b>309</b>	<b>Übriger Personalaufwand</b>	<b>16 992.80</b>		<b>4 200</b>		<b>2 191.70</b>	
3090	Aus- und Weiterbildung des Personals	13 152.60		1 100		780.00	
3091	Personalwerbung	1 404.60		900		0.00	
3099	Übriger Personalaufwand	2 435.60		2 200		1 411.70	
<b>31</b>	<b>Sach- und übriger Betriebsaufwand</b>	<b>338 893.88</b>		<b>243 028</b>		<b>197 442.71</b>	
<b>310</b>	<b>Material- und Warenaufwand</b>	<b>27 291.82</b>		<b>40 230</b>		<b>34 034.57</b>	
3100	Büromaterial	1 804.95		2 450		1 662.18	
3101	Betriebs-, Verbrauchsmaterial	1 802.85		5 600		3 513.60	
3102	Drucksachen, Publikationen	4 747.35		5 500		5 222.64	
3104	Lehrmittel	18 132.22		24 700		22 304.30	
3106	Medizinisches Material	0.00		150		64.00	
3109	Übriger Material- und Warenaufwand	804.45		1 830		1 267.85	

## Erfolgsrechnung

Sachgruppen 1.1.2023 bis 31.12.2023

Mirchel

		Jahresrechnung 2023		Budget 2023		Jahresrechnung 2022	
		Aufwand	Ertrag	Aufwand	Ertrag	Aufwand	Ertrag
<b>311</b>	<b>Nicht aktivierbare Anlagen</b>	<b>4 651.84</b>		<b>9 800</b>		<b>5 012.05</b>	
3110	Büromöbel und Geräte	0.00		400		19.95	
3111	Maschinen, Geräte und Fahrzeuge.	2 727.30		4 200		3 970.35	
3113	Hardware	0.00		2 300		0.00	
3118	Immaterielle Anlagen	0.00		2 300		0.00	
3119	Übrige nicht aktivierbare Anlagen	1 924.54		600		1 021.75	
<b>312</b>	<b>Ver- und Entsorgung Liegenschaften Verwaltungsvermögen</b>	<b>18 563.20</b>		<b>25 769</b>		<b>10 809.95</b>	
3120	Ver- und Entsorgung Liegenschaften Verwaltungsvermögen	18 563.20		25 769		10 809.95	
<b>313</b>	<b>Dienstleistungen und Honorare</b>	<b>156 476.95</b>		<b>61 660</b>		<b>59 412.84</b>	
3130	Dienstleistungen Dritter	37 492.75		39 820		39 430.64	
3132	Honorare externe Berater, Gutachter, Fachexperten etc.	111 105.05		10 600		12 151.05	
3133	Informatik-Nutzungsaufwand	633.40		600		299.50	
3134	Sachversicherungsprämien	6 080.75		7 630		5 776.65	
3136	Honorare privatärztlicher Tätigkeit	1 165.00		3 010		1 755.00	
<b>314</b>	<b>Baulicher Unterhalt und betrieblicher Unterhalt</b>	<b>67 612.40</b>		<b>51 600</b>		<b>32 738.30</b>	
3141	Unterhalt Strassen / Verkehrswege	28 313.70		30 400		24 642.95	
3142	Unterhalt Wasserbau	1 327.80		3 500		1 847.50	
3143	Unterhalt übrige Tiefbauten	24 817.20		9 500		0.00	
3144	Unterhalt Hochbauten, Gebäude	12 661.60		7 200		6 179.85	
3145	Unterhalt Wald	492.10		1 000		68.00	
<b>315</b>	<b>Unterhalt Mobilien und immaterielle Anlagen</b>	<b>11 999.32</b>		<b>16 814</b>		<b>12 921.15</b>	
3150	Unterhalt Büromöbel und -geräte	4 074.45		3 660		3 363.00	
3151	Unterhalt Apparate, Maschinen, Geräte, Fahrzeuge, Werkzeuge	785.85		3 350		2 448.40	
3153	Informatik-Unterhalt (Hardware)	582.12		3 200		552.85	
3158	Unterhalt immaterielle Anlagen	6 556.90		6 604		6 556.90	
<b>316</b>	<b>Mieten, Leasing, Pachten, Benützungsgebühren</b>	<b>9 984.65</b>		<b>10 255</b>		<b>9 175.50</b>	
3161	Mieten, Benützungskosten Anlagen	7 991.65		8 040		7 066.50	
3162	Raten für operatives Leasing	1 993.00		2 215		2 109.00	
<b>317</b>	<b>Spesenentschädigungen</b>	<b>14 777.80</b>		<b>12 350</b>		<b>11 578.10</b>	
3170	Reisekosten und Spesen	8 313.55		6 150		4 724.00	
3171	Exkursionen, Schulreisen und Lager	6 464.25		6 200		6 854.10	
<b>318</b>	<b>Wertberichtigungen auf Forderungen</b>	<b>20 642.30</b>		<b>6 350</b>		<b>12 663.15</b>	
3180	Wertberichtigungen auf Forderungen	6 128.80		0		3 647.00	

## Erfolgsrechnung

Sachgruppen 1.1.2023 bis 31.12.2023

Mirchel

		Jahresrechnung 2023		Budget 2023		Jahresrechnung 2022	
		Aufwand	Ertrag	Aufwand	Ertrag	Aufwand	Ertrag
3181	Tatsächliche Forderungsverluste	14 513.50		6 350		9 016.15	
<b>319</b>	<b>Verschiedener Betriebsaufwand</b>	<b>6 893.60</b>		<b>8 200</b>		<b>9 097.10</b>	
3190	Schadenersatzleistungen	199.50		2 000		3 026.15	
3199	Übriger Betriebsaufwand	6 694.10		6 200		6 070.95	
<b>33</b>	<b>Abschreibungen Verwaltungsvermögen</b>	<b>96 634.55</b>		<b>104 047</b>		<b>94 176.05</b>	
<b>330</b>	<b>Sachanlagen VV</b>	<b>72 733.80</b>		<b>77 051</b>		<b>65 138.15</b>	
3300	Planmässige Abschreibungen Sachanlagen	72 733.80		77 051		65 138.15	
<b>332</b>	<b>Abschreibungen Immaterielle Anlagen</b>	<b>23 900.75</b>		<b>26 996</b>		<b>29 037.90</b>	
3320	Planmässige Abschreibungen immaterielle Anlagen	23 900.75		26 996		28 537.90	
3321	Ausserplanmässige Abschreibungen immaterielle Anlagen	0.00		0		500.00	
<b>34</b>	<b>Finanzaufwand</b>	<b>30 057.75</b>		<b>41 105</b>		<b>38 152.30</b>	
<b>340</b>	<b>Zinsaufwand</b>	<b>16 536.30</b>		<b>19 915</b>		<b>19 855.20</b>	
3400	Verzinsung laufende Verbindlichkeiten	0.00		0		0.00	
3406	Verzinsung langfristige Finanzverbindlichkeiten	16 170.00		16 170		19 711.65	
3409	Übrige Passivzinsen	366.30		3 745		143.55	
<b>343</b>	<b>Liegenschaftenaufwand Finanzvermögen</b>	<b>12 815.85</b>		<b>20 390</b>		<b>17 620.75</b>	
3431	Nicht baulicher Unterhalt Liegenschaften FV	11 771.25		19 090		16 656.80	
3439	Übriger Liegenschaftsaufwand FV	1 044.60		1 300		963.95	
<b>344</b>	<b>Wertberichtigungen Anlagen FV</b>	<b>36.00</b>					
3441	Wertberichtigung Sachanlagen FV	36.00		0		0.00	
<b>349</b>	<b>Verschiedener Finanzaufwand</b>	<b>669.60</b>		<b>800</b>		<b>676.35</b>	
3499	Übriger Finanzaufwand	669.60		800		676.35	
<b>35</b>	<b>Einlagen in Fonds und Spezialfinanzierungen</b>	<b>78 284.80</b>		<b>75 276</b>		<b>75 276.00</b>	
<b>351</b>	<b>Einlagen in Fonds und Spezialfinanzierungen im Eigenkapital</b>	<b>78 284.80</b>		<b>75 276</b>		<b>75 276.00</b>	
3510	Einlagen in Spezialfinanzierungen EK	78 284.80		75 276		75 276.00	
<b>36</b>	<b>Transferaufwand</b>	<b>1 319 413.50</b>		<b>1 356 956</b>		<b>1 338 311.45</b>	
<b>361</b>	<b>Entschädigungen an Gemeinwesen</b>	<b>952 151.60</b>		<b>956 268</b>		<b>958 751.75</b>	

## Erfolgsrechnung

Sachgruppen 1.1.2023 bis 31.12.2023

Mirchel		Jahresrechnung 2023		Budget 2023		Jahresrechnung 2022	
		Aufwand	Ertrag	Aufwand	Ertrag	Aufwand	Ertrag
3611	Entschädigungen an Kantone und Konkordate	619 593.55		631 947		661 570.20	
3612	Entschädigungen an Gemeinden und Gemeindeverbände	297 556.60		292 321		261 384.15	
3614	Entschädigungen an öffentliche Unternehmungen	35 001.45		32 000		35 797.40	
<b>362</b>	<b>Finanz- und Lastenausgleich</b>	<b>109 935.00</b>		<b>109 968</b>		<b>113 634.00</b>	
3621	Finanz- und Lastenausgleich an Kanton	109 935.00		109 968		113 634.00	
<b>363</b>	<b>Beiträge an Gemeinwesen und Dritte</b>	<b>255 376.30</b>		<b>288 236</b>		<b>263 600.95</b>	
3631	Beiträge an Kantone und Konkordate	166 818.20		176 474		173 097.40	
3632	Beiträge an Gemeinden und Gemeindeverbände	70 243.15		86 193		71 107.85	
3634	Beiträge an öffentliche Unternehmungen	6 858.35		7 019		7 034.00	
3635	Beiträge an private Unternehmungen	0.00		0		0.00	
3636	Beiträge an private Organisationen ohne Erwerbszweck	6 626.75		7 800		6 626.80	
3637	Beiträge an private Haushalte	4 829.85		10 750		5 734.90	
<b>366</b>	<b>Abschreibungen Investitionsbeiträge</b>	<b>1 950.60</b>		<b>2 484</b>		<b>2 324.75</b>	
3660	Planmässige Abschreibung Investitionsbeiträge	1 950.60		2 484		2 324.75	
<b>38</b>	<b>Ausserordentlicher Aufwand</b>	<b>115 046.06</b>		<b>35 893</b>			
<b>389</b>	<b>Einlagen in das Eigenkapital</b>	<b>115 046.06</b>		<b>35 893</b>			
3894	Einlagen in finanzpolitische Reserven	115 046.06		35 893		0.00	
<b>39</b>	<b>Interne Verrechnungen</b>	<b>36 742.70</b>		<b>151 170</b>		<b>148 714.05</b>	
<b>391</b>	<b>Dienstleistungen</b>	<b>16 573.70</b>		<b>129 054</b>		<b>128 549.25</b>	
3910	Interne Verrechnung von Dienstleistungen	16 573.70		129 054		128 549.25	
<b>392</b>	<b>Pacht, Mieten, Benützungskosten</b>	<b>3 600.00</b>		<b>3 600</b>		<b>3 600.00</b>	
3920	Interne Verrechnung von Pacht, Mieten, Benützungskosten	3 600.00		3 600		3 600.00	
<b>393</b>	<b>Betriebs- und Verwaltungskosten</b>	<b>4 993.80</b>		<b>6 050</b>		<b>4 989.60</b>	
3930	Interne Verrechnung von Betriebs- und Verwaltungskosten	4 993.80		6 050		4 989.60	
<b>394</b>	<b>Kalk. Zinsen und Finanzaufwand</b>	<b>11 575.20</b>		<b>12 466</b>		<b>11 575.20</b>	
3940	Interne Verrechnung von kalk. Zinsen und Finanzaufwand	11 575.20		12 466		11 575.20	
<b>4</b>	<b>Ertrag</b>		<b>2 306 173.90</b>		<b>2 357 742</b>		<b>2 357 483.75</b>
<b>40</b>	<b>Fiskalertrag</b>		<b>1 398 153.40</b>		<b>1 340 998</b>		<b>1 386 924.55</b>



## Erfolgsrechnung

Sachgruppen 1.1.2023 bis 31.12.2023

Mirchel

		Jahresrechnung 2023		Budget 2023		Jahresrechnung 2022	
		Aufwand	Ertrag	Aufwand	Ertrag	Aufwand	Ertrag
<b>400</b>	<b>Direkte Steuern natürliche Personen</b>		<b>1 231 780.45</b>		<b>1 184 428</b>		<b>1 210 631.40</b>
4000	Einkommenssteuern natürliche Personen		1 122 400.40		1 040 798		1 066 507.65
4001	Vermögenssteuern natürliche Personen		85 861.25		105 030		98 401.45
4002	Quellensteuern natürliche Personen		23 518.80		38 600		45 722.30
<b>401</b>	<b>Direkte Steuern juristische Personen</b>		<b>8 930.85</b>		<b>6 020</b>		<b>3 470.90</b>
4010	Gewinnsteuern juristische Personen		8 854.15		5 700		3 363.80
4011	Kapitalsteuern juristische Personen		76.70		320		107.10
4019	Übrige direkte Steuern juristische Personen		0.00		0		0.00
<b>402</b>	<b>Übrige Direkte Steuern</b>		<b>156 292.10</b>		<b>149 400</b>		<b>171 747.25</b>
4021	Grundsteuern		120 736.05		116 000		115 475.55
4022	Vermögensgewinnsteuern		35 013.55		32 000		55 998.00
4024	Erbschafts- und Schenkungssteuern		456.00		1 000		0.00
4029	Eingang abgeschriebene Steuern		86.50		400		273.70
<b>403</b>	<b>Besitz- und Aufwandsteuern</b>		<b>1 150.00</b>		<b>1 150</b>		<b>1 075.00</b>
4033	Hundesteuer		1 150.00		1 150		1 075.00
<b>41</b>	<b>Regalien und Konzessionen</b>		<b>28 728.40</b>		<b>24 100</b>		<b>24 407.70</b>
<b>412</b>	<b>Konzessionen</b>		<b>28 728.40</b>		<b>24 100</b>		<b>24 407.70</b>
4120	Konzessionen		28 728.40		24 100		24 407.70
<b>42</b>	<b>Entgelte</b>		<b>269 925.20</b>		<b>276 150</b>		<b>270 612.40</b>
<b>420</b>	<b>Ersatzabgaben</b>		<b>42 434.75</b>		<b>39 000</b>		<b>39 596.05</b>
4200	Ersatzabgaben		42 434.75		39 000		39 596.05
<b>421</b>	<b>Gebühren für Amtshandlungen</b>		<b>16 748.05</b>		<b>14 600</b>		<b>23 234.15</b>
4210	Gebühren für Amtshandlungen		16 748.05		14 600		23 234.15
<b>424</b>	<b>Benützungsgebühren und Dienstleistungen</b>		<b>206 228.40</b>		<b>220 300</b>		<b>203 637.50</b>
4240	Benützungsgebühren und Dienstleistungen		206 228.40		220 300		203 637.50
<b>425</b>	<b>Erlös aus Verkäufen</b>				<b>1 100</b>		<b>1 473.85</b>
4250	Verkäufe		0.00		1 100		1 473.85
<b>426</b>	<b>Rückerstattungen</b>		<b>4 514.00</b>		<b>1 150</b>		<b>2 670.85</b>
4260	Rückerstattungen Dritter		4 514.00		1 150		2 670.85

# Erfolgsrechnung

Sachgruppen 1.1.2023 bis 31.12.2023

Mirchel

		Jahresrechnung 2023		Budget 2023		Jahresrechnung 2022	
		Aufwand	Ertrag	Aufwand	Ertrag	Aufwand	Ertrag
<b>429</b>	<b>Übrige Entgelte</b>						
4290	Übrige Entgelte		0.00		0		0.00
<b>43</b>	<b>Verschiedene Erträge</b>						
<b>431</b>	<b>Aktivierung Eigenleistungen</b>						
4311	Aktivierbare Eigenleistungen auf immateriellen Anlagen		0.00		0		0.00
<b>44</b>	<b>Finanzertrag</b>		<b>95 926.05</b>		<b>97 846</b>		<b>96 523.25</b>
<b>440</b>	<b>Zinsertrag</b>		<b>5 308.50</b>		<b>7 172</b>		<b>4 188.20</b>
4400	Zinsen flüssige Mittel		0.00		200		68.05
4401	Zinsen Forderungen und Kontokorrente		4 350.30		3 000		3 968.60
4402	Zinsen kurzfristige Finanzanlagen		583.90		250		0.00
4407	Zinsen langfristige Finanzanlagen		8.00		0		8.00
4409	Übrige Zinsen von Finanzvermögen		366.30		3 722		143.55
<b>441</b>	<b>Realisierte Gewinne FV</b>						
4411	Gewinn aus Verkäufen von Sachanlagen FV		0.00		0		0.00
<b>442</b>	<b>Beteiligungsertrag FV</b>		<b>6 000.00</b>		<b>9 500</b>		<b>9 481.00</b>
4429	Übriger Beteiligungsertrag		6 000.00		9 500		9 481.00
<b>443</b>	<b>Liegenschaftenertrag FV</b>		<b>81 270.05</b>		<b>79 044</b>		<b>81 206.55</b>
4430	Pacht- und Mietzinse Liegenschaften FV		81 270.05		79 044		81 206.55
<b>444</b>	<b>Wertberichtigungen Anlagen FV</b>		<b>1 720.00</b>				
4443	Marktwertanpassungen Liegenschaften		1 720.00		0		0.00
<b>445</b>	<b>Finanzertrag aus Darlehen und Beteiligungen des VV</b>		<b>1 627.50</b>		<b>1 630</b>		<b>1 627.50</b>
4451	Erträge aus Beteiligungen VV		1 627.50		1 630		1 627.50
<b>447</b>	<b>Liegenschaftenertrag VV</b>				<b>500</b>		<b>20.00</b>
4470	Pacht- und Mietzinse Liegenschaften VV		0.00		0		0.00
4472	Vergütung für Benützigungen Liegenschaften VV		0.00		500		20.00
<b>45</b>	<b>Entnahmen aus Fonds und Spezialfinanzierungen</b>		<b>8 367.90</b>		<b>8 988</b>		<b>1 578.80</b>
<b>450</b>	<b>Entnahmen aus Fonds und Spezialfinanzierungen im Fremdkapital</b>						
4501	Entnahmen aus Fonds des FK		0.00		0		0.00

## Erfolgsrechnung

Sachgruppen 1.1.2023 bis 31.12.2023

Mirchel

		Jahresrechnung 2023		Budget 2023		Jahresrechnung 2022	
		Aufwand	Ertrag	Aufwand	Ertrag	Aufwand	Ertrag
<b>451</b>	<b>Entnahmen aus Fonds und Spezialfinanzierungen im Eigenkapital</b>		<b>8 367.90</b>		<b>8 988</b>		<b>1 578.80</b>
4510	Entnahmen aus Spezialfinanzierungen des EK		8 367.90		8 988		1 578.80
<b>46</b>	<b>Transferertrag</b>		<b>468 330.25</b>		<b>458 490</b>		<b>428 723.00</b>
<b>460</b>	<b>Ertragsanteile</b>		<b>371.35</b>		<b>300</b>		<b>190.15</b>
4600	Anteil an Bundeserträgen		371.35		300		190.15
<b>461</b>	<b>Entschädigungen von Gemeinwesen</b>		<b>50 303.50</b>		<b>54 254</b>		<b>49 906.60</b>
4611	Entschädigungen von Kantonen und Konkordaten		2 412.65		7 314		4 459.10
4612	Entschädigungen von Gemeinden und Gemeindeverbänden		47 890.85		46 940		45 447.50
<b>462</b>	<b>Finanz- und Lastenausgleich</b>		<b>274 959.00</b>		<b>270 627</b>		<b>257 492.00</b>
4621	Finanz- und Lastenausgleich von Kantonen und Konkordaten		86 988.00		85 217		76 546.00
4622	Finanz- und Lastenausgleich von Gemeinden und Gemeindeverbänden		187 971.00		185 410		180 946.00
<b>463</b>	<b>Beiträge von Gemeinwesen und Dritten</b>		<b>142 533.35</b>		<b>133 059</b>		<b>120 928.10</b>
4630	Beiträge vom Bund		146.80		0		0.00
4631	Beiträge von Kantonen und Konkordaten		138 235.20		125 159		114 577.90
4632	Beiträge von Gemeinden und Gemeindeverbänden		2 965.35		7 000		5 750.20
4634	Beiträge von öffentlichen Unternehmungen		0.00		600		0.00
4635	Beiträge von privaten Unternehmungen		1 186.00		300		600.00
<b>469</b>	<b>Verschiedener Transferertrag</b>		<b>163.05</b>		<b>250</b>		<b>206.15</b>
4699	Rückverteilungen		163.05		250		206.15
<b>48</b>	<b>Ausserordentlicher Ertrag</b>						
<b>489</b>	<b>Entnahmen aus dem Eigenkapital</b>						
4894	Entnahmen aus finanzpolitischen Reserven		0.00		0		0.00
<b>49</b>	<b>Interne Verrechnungen</b>		<b>36 742.70</b>		<b>151 170</b>		<b>148 714.05</b>
<b>491</b>	<b>Dienstleistungen</b>		<b>16 573.70</b>		<b>129 054</b>		<b>128 549.25</b>
4910	Interne Verrechnung von Dienstleistungen		16 573.70		129 054		128 549.25
<b>492</b>	<b>Pacht, Mieten, Benützungskosten</b>		<b>3 600.00</b>		<b>3 600</b>		<b>3 600.00</b>
4920	Interne Verrechnung von Pacht, Mieten, Benützungskosten		3 600.00		3 600		3 600.00

## Erfolgsrechnung

Sachgruppen 1.1.2023 bis 31.12.2023

Mirchel

		Jahresrechnung 2023		Budget 2023		Jahresrechnung 2022	
		Aufwand	Ertrag	Aufwand	Ertrag	Aufwand	Ertrag
<b>493</b>	<b>Betriebs- und Verwaltungskosten</b>		<b>4 993.80</b>		<b>6 050</b>		<b>4 989.60</b>
4930	Interne Verrechnung von Betriebs- und Verwaltungskosten		4 993.80		6 050		4 989.60
<b>494</b>	<b>Kalk. Zinsen und Finanzaufwand</b>		<b>11 575.20</b>		<b>12 466</b>		<b>11 575.20</b>
4940	Interne Verrechnung von kalk. Zinsen und Finanzaufwand		11 575.20		12 466		11 575.20
<b>9</b>	<b>Abschlusskonten</b>	<b>2 684.90</b>	<b>45 233.94</b>		<b>6 841</b>	<b>146 065.33</b>	<b>15 250.59</b>
<b>90</b>	<b>Abschluss Erfolgsrechnung</b>	<b>2 684.90</b>	<b>45 233.94</b>		<b>6 841</b>	<b>146 065.33</b>	<b>15 250.59</b>
<b>900</b>	<b>Abschluss Allgemeiner Haushalt</b>					<b>146 065.33</b>	
9000	Ertragsüberschuss	0.00	0.00	0	0	146 065.33	0.00
9001	Aufwandüberschuss	0.00	0.00	0	0	0.00	0.00
<b>901</b>	<b>Abschluss Spezialfinanzierungen und Fonds im EK</b>	<b>2 684.90</b>	<b>45 233.94</b>		<b>6 841</b>		<b>15 250.59</b>
9010	Abschluss Spezialfinanzierungen und Fonds im EK, Ertragsüberschuss	2 684.90	0.00	0	0	0.00	0.00
9011	Abschluss Spezialfinanzierungen und Fonds im EK, Aufwandüberschuss	0.00	45 233.94	0	6 841	0.00	15 250.59

## 12.4 Investitionsrechnung nach Funktionen

### Investitionsrechnung

Funktionale Gliederung 1.1. bis 31.12.

Mirchel

		Jahresrechnung 2023		Budget 2023		Jahresrechnung 2022	
		Ausgaben	Einnahmen	Ausgaben	Einnahmen	Ausgaben	Einnahmen
<b>0</b>	<b>Allgemeine Verwaltung</b>	<b>1 836.05</b>				<b>- 2 600.00</b>	
	Nettoergebnis		1 836.05			2 600.00	
<b>02</b>	<b>Allgemeine Dienste</b>	<b>1 836.05</b>				<b>- 2 600.00</b>	
	Nettoergebnis		1 836.05			2 600.00	
<b>022</b>	<b>Allgemeine Dienste</b>	<b>1 396.05</b>				<b>- 2 600.00</b>	
	Nettoergebnis		1 396.05			2 600.00	
<b>0220</b>	<b>Allgemeine Dienste</b>	<b>1 396.05</b>				<b>- 2 600.00</b>	
	Nettoergebnis		1 396.05			2 600.00	
0220.5200.11	Informatik, Geschäftsverwaltung CMI	1 396.05		0		0.00	
0220.5200.30	Informatik, Erneuerung 2018-2022	0.00		0		- 2 600.00	
<b>029</b>	<b>Verwaltungsliegenschaften</b>	<b>440.00</b>					
	Nettoergebnis		440.00				
<b>0290</b>	<b>Verwaltungsliegenschaften</b>	<b>440.00</b>					
	Nettoergebnis		440.00				
0290.5040.00	Ersatz Heizung Gemeindehaus	440.00		0		0.00	
<b>1</b>	<b>Öffentliche Ordnung und Sicherheit, Verteidigung</b>			<b>15 000</b>			
	Nettoergebnis				15 000		
<b>14</b>	<b>Allgemeines Rechtswesen</b>			<b>15 000</b>			
	Nettoergebnis				15 000		
<b>140</b>	<b>Allgemeines Rechtswesen</b>			<b>15 000</b>			
	Nettoergebnis				15 000		
<b>1400</b>	<b>Allgemeines Rechtswesen</b>			<b>15 000</b>			
	Nettoergebnis				15 000		
1400.5290.02	Elektronisches Planerlassverfahren, ePlan	0.00		15 000		0.00	
<b>2</b>	<b>Bildung</b>	<b>3 630.00</b>		<b>27 500</b>		<b>3 568.40</b>	
	Nettoergebnis		3 630.00		27 500		3 568.40
<b>21</b>	<b>Obligatorische Schule</b>	<b>3 630.00</b>		<b>27 500</b>		<b>3 568.40</b>	
	Nettoergebnis		3 630.00		27 500		3 568.40
<b>217</b>	<b>Schulliegenschaften</b>			<b>12 000</b>			
	Nettoergebnis				12 000		

# Investitionsrechnung

Funktionale Gliederung 1.1. bis 31.12.  
Mirchel

		Jahresrechnung 2023		Budget 2023		Jahresrechnung 2022	
		Ausgaben	Einnahmen	Ausgaben	Einnahmen	Ausgaben	Einnahmen
<b>2170</b>	<b>Schulliegenschaften</b>			<b>12 000</b>			
	Nettoergebnis				12 000		
2170.5040.00	Schulhaus, bauliche Anpassungen	0.00		12 000		0.00	
<b>219</b>	<b>Obligatorische Schule</b>	<b>3 630.00</b>		<b>15 500</b>		<b>3 568.40</b>	
	Nettoergebnis		3 630.00		15 500		3 568.40
<b>2198</b>	<b>Nicht Aufteilbares, Obligatorische Schule</b>	<b>3 630.00</b>		<b>15 500</b>		<b>3 568.40</b>	
	Nettoergebnis		3 630.00		15 500		3 568.40
2198.5060.02	Kauf Geräte, Maschinen Werkraum	0.00		7 000		0.00	
2198.5060.04	Kauf Mobilien Mehrjahrgangsklasse	0.00		3 000		0.00	
2198.5200.05	Kauf Informatik 2022	0.00		0		3 568.40	
2198.5200.06	Kauf Informatik 2023	3 630.00		5 500		0.00	
<b>6</b>	<b>Verkehr und Nachrichtenübermittlung</b>	<b>301 352.50</b>		<b>350 000</b>		<b>2 759.55</b>	
	Nettoergebnis		301 352.50		350 000		2 759.55
<b>61</b>	<b>Strassenverkehr</b>	<b>301 352.50</b>		<b>350 000</b>		<b>2 759.55</b>	
	Nettoergebnis		301 352.50		350 000		2 759.55
<b>615</b>	<b>Gemeindestrassen</b>	<b>301 352.50</b>		<b>350 000</b>		<b>2 759.55</b>	
	Nettoergebnis		301 352.50		350 000		2 759.55
<b>6150</b>	<b>Gemeindestrassen</b>	<b>301 352.50</b>		<b>350 000</b>		<b>2 759.55</b>	
	Nettoergebnis		301 352.50		350 000		2 759.55
6150.5010.03	Sanierung Bühl-/Stockerenstrasse	290 323.50		260 000		2 759.55	
6150.5010.06	Umbau Strassenbeleuchtung	0.00		40 000		0.00	
6150.5010.10	Sanierung Dorfstrasse Vorarbeiten	8 591.05		30 000		0.00	
6150.5010.20	Entwässerung Mirchelbergstrasse	0.00		20 000		0.00	
6150.5670.00	Investitionsbeiträge Sanierung Stockhornweg	2 437.95		0		0.00	
<b>7</b>	<b>Umweltschutz und Raumordnung</b>	<b>3 222.30</b>	<b>9 000.00</b>	<b>73 880</b>	<b>30 000</b>	<b>4 833.80</b>	<b>2 150.60</b>
	Nettoergebnis	5 777.70			43 880		2 683.20
<b>71</b>	<b>Wasserversorgung</b>		<b>9 000.00</b>	<b>10 000</b>			
	Nettoergebnis	9 000.00			10 000		
<b>710</b>	<b>Wasserversorgung</b>		<b>9 000.00</b>	<b>10 000</b>			
	Nettoergebnis	9 000.00			10 000		
<b>7101</b>	<b>Wasserversorgung [Gemeindebetrieb]</b>		<b>9 000.00</b>	<b>10 000</b>			
	Nettoergebnis	9 000.00			10 000		
7101.5031.01	Erneuerung Wasserleitungen	0.00		10 000		0.00	
7101.6310.00	Kantonsbeitrag		9 000.00		0		0.00

## Investitionsrechnung

Funktionale Gliederung 1.1. bis 31.12.

Mirchel

		Jahresrechnung 2023		Budget 2023		Jahresrechnung 2022	
		Ausgaben	Einnahmen	Ausgaben	Einnahmen	Ausgaben	Einnahmen
<b>72</b>	<b>Abwasserentsorgung</b>			<b>13 880</b>		<b>4 833.80</b>	<b>2 150.60</b>
	Nettoergebnis				13 880		2 683.20
<b>720</b>	<b>Abwasserentsorgung</b>			<b>13 880</b>		<b>4 833.80</b>	<b>2 150.60</b>
	Nettoergebnis				13 880		2 683.20
<b>7201</b>	<b>Abwasserentsorgung [Gemeindebetrieb]</b>			<b>13 880</b>		<b>4 833.80</b>	<b>2 150.60</b>
	Nettoergebnis				13 880		2 683.20
7201.5032.00	Sanierung Gemeindekanäle	0.00		10 000		0.00	
7201.5620.00	ARA Oberes Kiesental, Investitionsbeitrag Anlagen	0.00		2 328		0.00	
7201.5620.01	ARA Oberes Kiesental, Investitionsbeitrag Kanalisation	0.00		0		270.50	
7201.5620.04	ARA Oberes Kiesental; Investitionsbeitrag Spez.bauwerke	0.00		0		53.80	
7201.5620.05	ARA Oberes Kiesental; Investitionsbeitrag Planung ARAKI	0.00		1 552		4 207.60	
7201.5620.06	ARA Oberes Kiesental; Investitionsbeitrag Mess- /Steuerungsanlagen	0.00		0		301.90	
7201.6620.00	Rückzahlung von Investitionsbeiträgen		0.00		0		2 150.60
<b>74</b>	<b>Verbauungen</b>	<b>3 222.30</b>		<b>50 000</b>	<b>30 000</b>		
	Nettoergebnis		3 222.30		20 000		
<b>741</b>	<b>Gewässerverbauungen</b>	<b>3 222.30</b>		<b>50 000</b>	<b>30 000</b>		
	Nettoergebnis		3 222.30		20 000		
<b>7410</b>	<b>Gewässerverbauungen</b>	<b>3 222.30</b>		<b>50 000</b>	<b>30 000</b>		
	Nettoergebnis		3 222.30		20 000		
7410.5020.00	Erweiterter Gewässerunterhalt	3 222.30		0		0.00	
7410.5020.05	Mülibach, Verbauung Oberlauf	0.00		50 000		0.00	
7410.6310.00	Kantonsbeitrag		0.00		30 000		0.00
<b>9</b>	<b>Finanzen und Steuern</b>	<b>9 000.00</b>	<b>310 040.85</b>	<b>30 000</b>	<b>466 380</b>	<b>2 150.60</b>	<b>8 561.75</b>
	Nettoergebnis	301 040.85		436 380		6 411.15	
<b>99</b>	<b>Nicht aufgeteilte Posten</b>	<b>9 000.00</b>	<b>310 040.85</b>	<b>30 000</b>	<b>466 380</b>	<b>2 150.60</b>	<b>8 561.75</b>
	Nettoergebnis	301 040.85		436 380		6 411.15	
<b>999</b>	<b>Abschluss</b>	<b>9 000.00</b>	<b>310 040.85</b>	<b>30 000</b>	<b>466 380</b>	<b>2 150.60</b>	<b>8 561.75</b>
	Nettoergebnis	301 040.85		436 380		6 411.15	
<b>9990</b>	<b>Abschluss</b>	<b>9 000.00</b>	<b>310 040.85</b>	<b>30 000</b>	<b>466 380</b>	<b>2 150.60</b>	<b>8 561.75</b>
	Nettoergebnis	301 040.85		436 380		6 411.15	
9990.5900.00	Passivierte Einnahmen	9 000.00		30 000		2 150.60	
9990.6900.00	Aktivierte Ausgaben		310 040.85		466 380		8 561.75

## 12.5 Investitionsrechnung nach Sachgruppen

### Investitionsrechnung

Sachgruppen 1.1.2023 bis 31.12.2023

Mirchel

		Jahresrechnung 2023		Budget 2023		Jahresrechnung 2022	
		Ausgaben	Einnahmen	Ausgaben	Einnahmen	Ausgaben	Einnahmen
	<b>Total</b>	<b>319 040.85</b>	<b>319 040.85</b>	<b>496 380</b>	<b>496 380</b>	<b>10 712.35</b>	<b>10 712.35</b>
<b>5</b>	<b>Investitionsausgaben</b>	<b>319 040.85</b>		<b>496 380</b>		<b>10 712.35</b>	
<b>50</b>	<b>Sachanlagen</b>	<b>302 576.85</b>		<b>442 000</b>		<b>2 759.55</b>	
<b>501</b>	<b>Strassen / Verkehrswege</b>	<b>298 914.55</b>		<b>350 000</b>		<b>2 759.55</b>	
5010	Strassen / Verkehrswege	298 914.55		350 000		2 759.55	
<b>502</b>	<b>Wasserbau</b>	<b>3 222.30</b>		<b>50 000</b>			
5020	Wasserbau	3 222.30		50 000		0.00	
<b>503</b>	<b>Übriger Tiefbau</b>			<b>20 000</b>			
5031	Tiefbauten Wasserversorgung	0.00		10 000		0.00	
5032	Tiefbauten Abwasserbeseitigung	0.00		10 000		0.00	
5033	Tiefbauten Abfall	0.00		0		0.00	
<b>504</b>	<b>Hochbauten</b>	<b>440.00</b>		<b>12 000</b>			
5040	Hochbauten	440.00		12 000		0.00	
<b>506</b>	<b>Mobilien</b>			<b>10 000</b>			
5060	Mobilien	0.00		10 000		0.00	
<b>52</b>	<b>Immaterielle Anlagen</b>	<b>5 026.05</b>		<b>20 500</b>		<b>968.40</b>	
<b>520</b>	<b>Software</b>	<b>5 026.05</b>		<b>5 500</b>		<b>968.40</b>	
5200	Software	5 026.05		5 500		968.40	
<b>529</b>	<b>Übrige immaterielle Anlagen</b>			<b>15 000</b>			
5290	Übrige immaterielle Anlagen	0.00		15 000		0.00	
<b>55</b>	<b>Beteiligungen und Grundkapitalien</b>						
<b>555</b>	<b>Private Unternehmungen</b>						
5550	Beteiligungen an privaten Unternehmungen	0.00		0		0.00	
<b>56</b>	<b>Eigene Investitionsbeiträge</b>	<b>2 437.95</b>		<b>3 880</b>		<b>4 833.80</b>	



## Investitionsrechnung

Sachgruppen 1.1.2023 bis 31.12.2023

Mirchel

		Jahresrechnung 2023		Budget 2023		Jahresrechnung 2022	
		Ausgaben	Einnahmen	Ausgaben	Einnahmen	Ausgaben	Einnahmen
<b>562</b>	<b>Gemeinden und Gemeindeverbände</b>			<b>3 880</b>		<b>4 833.80</b>	
5620	Investitionsbeiträge an Gemeinden und Gemeindeverbände	0.00		3 880		4 833.80	
<b>567</b>	<b>Private Haushalte</b>	<b>2 437.95</b>					
5670	Investitionsbeiträge an private Haushalte	2 437.95		0		0.00	
<b>59</b>	<b>Übertrag an Bilanz</b>	<b>9 000.00</b>		<b>30 000</b>		<b>2 150.60</b>	
<b>590</b>	<b>Passivierungen</b>	<b>9 000.00</b>		<b>30 000</b>		<b>2 150.60</b>	
5900	Passivierte Einnahmen	9 000.00		30 000		2 150.60	
5901	Überschuss IR	0.00		0		0.00	
<b>6</b>	<b>Investitionseinnahmen</b>		<b>319 040.85</b>		<b>496 380</b>		<b>10 712.35</b>
<b>63</b>	<b>Investitionsbeiträge für eigene Rechnung</b>		<b>9 000.00</b>		<b>30 000</b>		
<b>631</b>	<b>Kantone und Konkordate</b>		<b>9 000.00</b>		<b>30 000</b>		
6310	Investitionsbeiträge von Kantonen und Konkordaten		9 000.00		30 000		0.00
<b>632</b>	<b>Gemeinden und Gemeindeverbände</b>						
6320	Investitionsbeiträge von Gemeinden und Gemeindeverbänden		0.00		0		0.00
<b>66</b>	<b>Rückzahlung eigener Investitionsbeiträge</b>						<b>2 150.60</b>
<b>662</b>	<b>Gemeinden und Gemeindeverbände</b>						<b>2 150.60</b>
6620	Rückzahlung von Investitionsbeiträgen an Gemeinden und Gemeindeverbände		0.00		0		2 150.60
<b>69</b>	<b>Übertrag an Bilanz</b>		<b>310 040.85</b>		<b>466 380</b>		<b>8 561.75</b>
<b>690</b>	<b>Aktivierungen</b>		<b>310 040.85</b>		<b>466 380</b>		<b>8 561.75</b>
6900	Aktivierte Ausgaben		310 040.85		466 380		8 561.75